UNIVERSIDAD LATINOAMERICANA CIMA

FACULTAD DE CONTABILIDAD Y FINANZAS

LA CONTABILIDAD GUBERNAMENTAL Y SU INCIDENCIA EN LOS ESTADOS PRESUPUESTARIOS DE LA UNIDAD DE GESTIÓN EDUCATIVA LOCAL TACNA PERIODO 2019-2020

TESIS

Presentada por:

Bach. FREDDY ROLAND CLEMENTE FLORES

Para obtener el título profesional de:

CONTADOR PÚBLICO

TACNA - PERÚ

2024

INFORME DE REVISIÓN DE ORIGINALIDAD

T_CF_02_TESIS_CLEMENTE FLORES, FREDDY ROLAND_04

INFORME DE ORIGINALIDAD

26%	24%	4%	11%
INDICE DE SIMILITUD	FUENTES DE INTERNET	PUBLICACIONES	TRABAJOS DEL ESTUDIANTE

FUENTES PRIMARIAS

1	repositorio.ulc.edu.pe Fuente de Internet	4%
2	repositorio.upt.edu.pe Fuente de Internet	3%
3	Submitted to Universidad Cesar Vallejo Trabajo del estudiante	1%
4	repositorio.untumbes.edu.pe:8080 Fuente de Internet	1%
5	hdl.handle.net Fuente de Internet	1%
6	repositorio.unjfsc.edu.pe Fuente de Internet	1%
7	Submitted to Universidad Privada de Tacna Trabajo del estudiante	1%
8	renati.sunedu.gob.pe Fuente de Internet	1%
9	repositorio.ulasamericas.edu.pe Fuente de Internet	1%

UNIVERSIDAD LATINOAMERICANA CIMA

FACULTAD DE CONTABILIDAD Y FINANZAS

TÍTULO PROFESIONAL DE CONTADOR PÚBLICO

LA CONTABILIDAD GUBERNAMENTAL Y SU INCIDENCIA EN LOS ESTADOS PRESUPUESTARIOS DE LA UNIDAD DE GESTIÓN EDUCATIVA LOCAL TACNA PERIODO 2019-2020

Tesis sustentada y aprobada el 08 de junio del 2024; estando el jurado calificador integrado por:

PRESIDENTE : .....
Mg. JULIO CESAR TICONA CHIPANA

SECRETARIO : .....
Mg. MARIO GAUNA CHINO

MIEMBRO : .....
Dra. HERMINIA SARMIENTO CHAMBI

ASESOR : .....
Mg. GARY EDMUNDO MONTES DE OCA PEREZ

Dedicatoria

A Dios,

por darme la vida y brindarme la oportunidad de alcanzar este significativo momento en mi desarrollo académico.

A mis padres,

aunque ausentes, son la fortaleza y principal motivación para lograr nuestras metas.

A mi familia,

por su afecto y apoyo constante e incondicional durante de este periodo de formación académica.

Agradecimiento

A Dios, todopoderoso,

por su gracia divina.

A mis padres,

fuente de inspiración para el logro de nuestros anhelos.

A los docentes de la ULC,

por contribuir con su aporte cognitivo y paciencia en este proceso formativo.

A los contribuyentes de la Unidad de Gestión Educación Local Tacna,

por su apoyo en la recopilación de información para esta investigación.

Índice General

Dedicatoria **3**
Agradecimiento **4**
Índice de Tablas **8**
Índice de Figuras **9**
Resumen **10**
Abstract **11**
Introducción **12**
CAPÍTULO I **13**
PLANTEAMIENTO DEL PROBLEMA DE INVESTIGACIÓN **13**
1.1 Descripción del Problema 13
1.2 Formulación del Problema 14
1.2.1 Problema General 14
1.2.2 Problemas Específicos 14
1.3 Objetivos de la Investigación 15
1.3.1 Objetivo General 15
1.3.2 Objetivos Específicos 15
1.4 Hipótesis de la Investigación 15
1.4.1 Hipótesis General 15
1.4.2 Hipótesis Específicas 15
1.5 Justificación de la Investigación 16
1.5.1 Justificación Teórica 16
1.5.2 Justificación practica 16
1.5.3 Justificación metodológica 16
1.6 Limitaciones 17
CAPÍTULO II **18**
MARCO TEÓRICO **18**
2.1 Antecedentes de la Investigación 18
2.1.1 Antecedentes Internacionales 18
2.1.2 Antecedentes Nacionales 21
2.1.3 Antecedentes Locales 26
2.2 Bases Teóricas 26
2.2.1 Contabilidad Gubernamental 26
2.2.2 Uniformidad 27
2.2.3 Integridad 28
2.2.4 Procesos Contables 28

2.2.5 SIAF 29
2.2.6 Estados Presupuestarios 29
2.2.8 Estados de Fuente y Uso de Fondos -EP2 31
2.2.9 Clasificación Funcional del Gasto EP3 32
2.2.10 Distribución Geográfica del Gasto - EP4 34
2.3 Definición de Términos Básicos 34
CAPÍTULO III 37
METODOLOGÍA DE LA INVESTIGACIÓN 37
3.1 Tipo y Nivel de Investigación 37
3.1.1 Tipo de Investigación 37
3.1.2 Nivel de Investigación 37
3.2 Operacionalización de Variables 38
3.3 Población y Muestra de la Investigación 39
3.3.1 Población 39
3.3.2 Muestra 40
3.4 Técnicas e Instrumentos de Recolección de Datos 41
3.4.1 Técnicas 41
3.4.2 Instrumentos 42
3.4.3 Tratamiento Estadístico de Datos 43
3.4.4 Técnicas para el procesamiento de datos 43
3.4.5 Procedimiento 43
CAPÍTULO IV 44
RESULTADOS DE LA INVESTIGACIÓN 44
4.1 Resultados 44
4.1.1 Variable independiente: Contabilidad Gubernamental 44
4.1.2 Variable Dependiente: Estados Presupuestarios 58
4.2 Comprobación de Hipótesis 73
4.2.1 Verificación de Hipótesis 73
4.2.2 Contraste de Hipótesis 73
4.3 Análisis Documental Casuística Contable 79
CAPÍTULO V 85
DISCUSIÓN 85
5.1 Análisis y Discusión de Resultados 85
5.2 Análisis e Interpretación de Casuística Contable 87
5.2.1 Análisis e Interpretación Contable 87
5.2.2 Análisis e Interpretación Presupuestal 92

CAPÍTULO VI **97**
CONCLUSIONES Y RECOMENDACIONES **97**
6.1 Conclusiones 97
6.2 Recomendaciones 99
Referencias **100**
anexo 1: matríz de consistencia **105**
anexo 2: instrumentos de recolección de datos y el informe de opinión por experto en materia **108**
anexo 3: declaración jurada de la autorización **115**
anexo 4: declaración jurada de autoría **116**
anexo 5: base de datos del trabajo de campo **117**
anexo 6: panel de fotos y evidencias **121**
anexo 7: solicitud a la entidad para efectuar el trabajo de investigación **124**

Índice de Tablas

Tabla 1 Puntajes de la dimensión uniformidad. 44
Tabla 2 Puntajes de la dimensión integridad. 48
Tabla 3 Puntajes de la dimensión procesos contables. 51
Tabla 4 Puntajes de la dimensión SIAF. 54
Tabla 5 Puntajes de la dimensión Estado de ejecución del presupuesto de ingresos y gasto - EP1. 58
Tabla 6 Puntajes de la dimensión Estado de fuente y uso de fondos - EP2 61
Tabla 7 Puntajes de la dimensión Clasificación funcional del gasto - EP3. 65
Tabla 8 Puntajes de la dimensión Distribución geográfica del gasto - EP4. 69
Tabla 9 Contraste de la hipótesis general 74
Tabla 10 Contraste de la primera hipótesis específica. 75
Tabla 11 Contraste de la segunda hipótesis específica 76
Tabla 12 Contraste de la tercera hipótesis específica 77
Tabla 13 Contraste de la tercera hipótesis específica 78

Índice de Figuras

Figura 1 Puntajes de la dimensión uniformidad..... 44
Figura 2 Puntajes de la dimensión Integridad. 49
Figura 3 Puntajes de la dimensión Procesos Contables. 52
Figura 4 Puntajes de la dimensión SIAF. 55
Figura 5 Puntajes de la dimensión Estado de ejecución del presupuesto de ingresos y gasto - EP1..... 59
Figura 6 Puntajes de la dimensión Estado de fuente y uso de fondos - EP2. 62
Figura 7 Puntajes de la dimensión Clasificación funcional del gasto - EP3..... 66
Figura 8 Puntajes de la dimensión Distribución geográfica del gasto - EP4. 70

Resumen

El estudio titulado: "LA CONTABILIDAD GUBERNAMENTAL Y SU INCIDENCIA EN LOS ESTADOS PRESUPUESTARIOS DE LA UNIDAD DE GESTIÓN EDUCATIVA LOCAL TACNA PERIODO 2019-2020"**,** tuvo como propósito: Verificar la influencia de la contabilidad gubernamental en los estados presupuestarios de la Unidad de Gestión Educativa Local Tacna durante el período 2019 - 2020. Se empleó un enfoque metodológico de tipo básico, no experimental y nivel descriptivo, con una muestra de 24 colaboradores de la institución. Estos participantes completaron cuestionarios sobre contabilidad gubernamental y estados presupuestarios. Los resultados destacaron un alto nivel de cumplimiento en varios aspectos, como la ejecución del presupuesto de ingresos y gastos, la fuente y uso de fondos, la clasificación funcional del gasto, la distribución geográfica de los recursos, la uniformidad, la integridad, los procesos contables y el SIAF. Se concluyó, con un grado de fiabilidad del 95%, que la contabilidad gubernamental incide significativamente en los Estados Presupuestarios de la Unidad de Gestión Educativa Local Tacna durante el período mencionado.

Palabras clave: Contabilidad, gubernamental, estados, presupuestarios, gestión.

Abstract

The study titled "GOVERNMENT ACCOUNTING AND ITS IMPACT ON THE BUDGET STATEMENTS OF THE LOCAL EDUCATIONAL MANAGEMENT UNIT TACNA PERIOD 2019-2020", the purpose was to verify the influence of government accounting on the budget statements of the Tacna Local Educational Management Unit during the period 2019-2020. A basic, non-experimental and descriptive methodological approach was used, with a sample of 47 collaborators of the institution. These participants completed questionnaires on government accounting and budget statements. The results highlighted a high level of compliance in several aspects, such as the execution of the income and expenditure budget, the source and use of funds, the functional classification of expenditure, the geographical distribution of resources, uniformity, integrity, processes accountants and the SIAF. It was concluded, with a reliability level of 95%, that government accounting significantly influences the Budgetary Statements of the Tacna Local Educational Management Unit during the aforementioned period.

Keywords: Accounting, government, states, budget, management.

Introducción

La contabilidad gubernamental es un área de la contabilidad general, se enfoca en analizar desde una perspectiva financiera y económica cómo se administran los recursos en la esfera pública. Su propósito radica en evaluar la gestión administrativa de un estado en todos sus niveles organizativos. Este campo incluye una serie de conjuntos de principios y normas diseñados para registrar las actividades financieras del sector público y elaborar informes contables que abarcan la situación económica, presupuestaria y financiera.

Actúa como un instrumento integral para administrar el patrimonio nacional y el presupuesto público, siendo esencial para obtener una visión global del Estado y de la gestión como una entidad que promueve la transparencia del gasto hacia la sociedad civil, impulsando así el progreso.

El presente estudio de investigación está estructurado por seis capítulos:

El primer capítulo, nos introduce la problemática del estudio, abordando directamente la realidad a través de una pregunta de investigación general y específica.

El segundo capítulo, presenta el marco teórico, que examina los principales antecedentes de investigación a nivel nacional e internacional, así como los fundamentos teóricos de cada variable, incluyendo su desarrollo, modelos, características y dimensiones.

El tercer capítulo, se enfoca en la metodología de la investigación, abordando el tipo, nivel y diseño de la investigación, la operacionalización de la variable de estudio, las hipótesis, técnicas e instrumentos de investigación, así como los métodos de análisis.

El cuarto capítulo, presenta los resultados obtenidos mediante el procesamiento estadístico de la base de datos y su interpretación.

El quinto capítulo, analiza los resultados en relación con los fundamentos establecidos en el marco teórico.

Finalmente, el sexto capítulo, expone las conclusiones y recomendaciones.

CAPÍTULO I

PLANTEAMIENTO DEL PROBLEMA DE INVESTIGACIÓN

1.1 Descripción del Problema

El ser humano ha realizado presupuesto desde la época antigua, cuando empezó a sentir la necesidad de organizar las primeras necesidades, habiendo así de buscar la mejor manera para satisfacerlas, en dichos casos se tuvo que organizar para no perder escases en los recursos, también tuvieron que utilizar la contabilidad para analizar y gestionar y al final poder tomar decisiones al ejecutar dichos recursos. Uno de los grandes ejemplos fue en las antiguas civilizaciones, en el año 2500 A.C en la época egipcia eran reconocidas por las pirámides, uno de los puntos más importantes es el tema como han sido construidas, las grandes destrezas de la planeación y organización de esa época aplicado con el presupuesto junto con la contabilidad han podido realizar este proyecto.

En la actualidad, en los países desarrollados como Estados Unidos o Asia utilizan su presupuesto de manera eficaz y eficiente basado en los estados presupuestarios utilizando normas y leyes gubernamentales y principios junto con la contabilidad.

En las entidades de países europeos utilizan la contabilidad gubernamental, y NICS-SP completa de manera constante y fidedigna, utilizando los programas avanzados en tiempo real, ya que en nuestro país actual no lo utilizan de manera de manera íntegra y ligera.

En nuestro país Perú, la mayoría de entidades gubernamentales utilizan los estados presupuestarios, a través de programas presupuestales; pero, al finalizar los proyectos que han sido desarrollados a través del presupuesto institucional de apertura no son logrados al cien por ciento; también sucede que el saldo contable y presupuestal no se alcanza completar al momento de finalizar al año ya que tienen distintas operaciones, pero al momento de hacer el cierre anual no llega a cuadrar, por motivos de desbalance.

Mayormente los servidores públicos de las Unidad de Gestión Educativa Local Tacna ejecutan proyectos, actividades y programan saldos al inicio y último año, derivado al gobierno Regional o local pero mayormente no se realizan al cien por ciento por desbalance presupuestal o falta de Gestión.

Analizando a la Unidad de Gestión Educativa Local Tacna se entiende que, se debe a la falta de capacitación a los personales de cada área, también no logran capacitarse en las actualizaciones reciente de cada sistema, como en el sistema SIAF, y programas presupuestales por lo cual no se logra ejecutar bien los recursos económicos y metas presupuestarias dentro en la entidad.

Luego de haber ocurrido la pandemia del COVID-19 sucedió muchas modificaciones presupuestales, tanto contables, hubo muchos cambios en el sistema gubernamental; en la Unidad de Gestión de Gestión Educativa Local Tacna, hubo incidencias presupuestales y hubo un espacio de tiempo donde modificaron normas y leyes gubernamentales, en el cual los proyectos no se aplicaron al final del año, pero aumentaron el presupuesto en la entidad para una emergencia y no se capacitaron prontamente.

Los estados presupuestarios son cruciales ya que engloban la programación y ejecución de los ingresos y gastos por diferentes fuentes de financiamiento, y están constituidos por la aprobación y seguimiento mediante metas presupuestarias.

Tal es así que nuestra investigación radica en determinar en qué medida incide la contabilidad gubernamental en los estados presupuestarios en la Unidad de Gestión Educativa Local Tacna periodo 2019-2020. La real importancia de este trabajo de investigación es analizar y darnos una idea de cómo funciona la contabilidad gubernamental, a través de los estados presupuestarios para así realizar algunas recomendaciones.

1.2 Formulación del Problema

1.2.1 Problema General

¿De qué manera la contabilidad gubernamental incide en los estados presupuestarios en la Unidad de Gestión Educativa Local Tacna periodo 2019-2020?

1.2.2 Problemas Específicos

a) ¿De qué manera la uniformidad incide en el estado de ejecución del presupuesto de ingresos y gastos en la Unidad de Gestión Educativa Local Tacna periodo 2019-2020?

b) ¿De qué manera la integridad incide en el estado de fuente y uso de fondos en la Unidad de Gestión Educativa Local Tacna periodo 2019-2020?
c) ¿De qué manera los procesos contables inciden en la clasificación funcional del gasto en la Unidad de Gestión Educativa Local Tacna periodo 2019-2020?
d) ¿De qué manera el SIAF incide en la distribución geográfica del gasto en la Unidad de Gestión Educativa Local Tacna periodo 2019-2020?

1.3 Objetivos de la Investigación

1.3.1 Objetivo General

- Determinar de qué manera la contabilidad gubernamental incide en los estados presupuestarios la Unidad de Gestión Educativa Local Tacna periodo 2019- 2020.

1.3.2 Objetivos Específicos

a) Establecer si la uniformidad incide en el estado de ejecución del presupuesto de ingresos y gastos en la Unidad de Gestión Educativa Local Tacna 2019-2020.
b) Establecer si la Integridad incide en el estado de fuentes y uso de fondos en la Unidad de Gestión Educativa Local Tacna 2019-2020.
c) Establecer si los procesos contables inciden en la clasificación funcional del gasto en la Unidad de Gestión Educativa Local Tacna 2019-2020.
d) Establecer si el SIAF inciden en la distribución geográfica del gasto en la Unidad de Gestión Educativa Local Tacna 2019-2020.

1.4 Hipótesis de la Investigación

1.4.1 Hipótesis General

- La contabilidad gubernamental incide significativamente en los estados presupuestarios de la Unidad de Gestión Educativa Local Tacna periodo 2019 - 2020.

1.4.2 Hipótesis Específicas

a) La uniformidad incide significativamente en el estado de ejecución del presupuesto de ingresos y gastos en la Unidad de Gestión Educativa Local Tacna 2019-2020.
b) La integridad incide significativamente en el estado de fuentes y uso de fondos estados presupuestarios en la Unidad de Gestión Educativa Local Tacna 2019-2020.

c) Los procesos contables inciden significativamente en la clasificación funcional del gasto en la Unidad de Gestión Educativa Local Tacna 2019-2020.
d) El SIAF incide significativamente en la distribución geográfica del gasto de la Unidad de Gestión Educativa Local Tacna 2019-2020.

1.5 Justificación de la Investigación

Esta investigación se fundamenta en determinar si la contabilidad incide con los estados presupuestarios de la Unidad de Gestión Educativa Local Tacna. De esta manera determinara un mejor control e integridad en los estados presupuestarios, además de detectar las carencias que se realizan los resultados obtenidos en cada semestre

Las entidades públicas necesitan tener conocimiento sobre la contabilidad gubernamental y los estados presupuestarios para asegurar el uso óptimo de la gestión, de utilizar los recursos adecuados, armonizar la gestión en la entidad y mejorar a futuro en la toma de decisiones.

1.5.1 Justificación Teórica

La presente investigación proporcionará la base de información teórica presupuestal en la entidad, como contables, así mismo normas, definiciones, principios con el objetivo de respetar los derechos de autor con lo que se dará sustentar la teoría de este trabajo de investigación

La Unidad de Gestión Educativa Local Tacna, nos ofrecerá información requerida a través del trabajo de investigación con la finalidad que en los estados presupuestarios se aplique modernamente con la contabilidad gubernamental.

1.5.2 Justificación practica

Están basados en marcos de referencias para ser utilizados como análisis de situación del sector económico, Estableciendo los puntos para la determinación de políticas establecidas, que conlleven a los objetivos de la entidad de manera presupuestaria y contable.

1.5.3 Justificación metodológica

La elección de esta investigación es gran de utilidad porque se basa en la necesidad obtener un mejor conocimiento y precisión ante la contabilidad gubernamental y los estados presupuestarios de la Unidad de Gestión Educativa Local Tacna. Esta metodología garantiza recopilación de datos confiables y sirve para futuros proyectos,

aportando dos variables uno dirigido a la contabilidad gubernamental y otro dirigido a los estados presupuestarios para así divulgar validez de resultados, conocimientos y fomentar debate del tema investigado acerca de la contabilidad Gubernamental y los Estados Presupuestarios.

1.6 Limitaciones

El presente trabajo de investigación no tuvo limitaciones, por lo cual se obtuvo la información requerida.

CAPÍTULO II

MARCO TEÓRICO

2.1 Antecedentes de la Investigación

2.1.1 Antecedentes Internacionales

Cuesta (2022), en la tesis titulada: *"Convergencia de la normativa de Contabilidad Gubernamental hacia las Normas Internacionales de Contabilidad del Sector Publico: Caso Gobernación del Azuay"* Universidad de Cuenca de Ecuador, en el cual relata que, tiene objetivo principal verificar e indagar la normas de contabilidad Gubernamental hacia las NICS- SP para verificar las políticas y ajustes ejecutados relacionado a un instrumento de gestión para la toma de decisiones, esto se debe que integra procesos transaccionales contables financieros aplicando en un único procedimiento avanzado de acuerdo al Código Orgánico de Planificación y Finanzas Publicas, mejorando la eficiencia, eficacia y la transparencia de la administración pública de acuerdo a las políticas gubernamentales.

De acuerdo al sistema SINAFIP, se integran el módulo contable, presupuestario, tesorería, bienes y existencias mejorando las prácticas de gestión financiera y el manejo de recursos públicos, concluyendo que las políticas y ajustes por NIC permiten mejorar la eficiencia y eficacia de la economía en las ejecuciones financieras en la Gobernatura de Azuay con la finalidad de obtener mejores decisiones mejorando la eficiencia y eficacia de la utilización de los recursos y obtener una mejor transparencia y ordenamiento de las finanzas públicas en el país

Reyes y Cárdenas (2019) en el artículo titulado: *"Contabilidad Gubernamental y normas internacionales de contabilidad para el sector público ecuatoriano"* Universidad de Zulia de Venezuela, la cual relata que la contabilidad gubernamental tiene la comparabilidad, el control de recursos y la gestión pública, precaviendo fraudes, sobornos y ejecuciones inapropiadas de la gestión pública gubernamental.

Tiene como objetivo analizar y verificar la contabilidad gubernamental en los gobiernos municipales. En ecuador la adaptación de las NICS-SP, se verá pronto una transformación en la administración financiera, lo cual afectara las normas y los principios contables en todo el sistema financiero de las entidades públicas en el país, concluyendo que busca armonizar la contabilidad gubernamental con finalidad de

competitiva de la información y mejorar la gestión financiera ya que a las adaptaciones de la NICS genera transformación en la administración financiera y publica para las entidades municipales y regionales.

Candelaria (2017), en la tesis titulada: *"Análisis de la contabilidad en el Sector Público"* Universidad Nacional de Córdoba, Argentina, en el cual relata que la contabilidad es una herramienta imprescindible de la información, de orden y de medida tanto para el ciudadano como para el Estado, tiene como objetivo profundizar y proporcionar información de las entidades en el ámbito público , La contabilidad gubernamental abarca un conjunto de principios, reglamentos, y procedimientos técnicos destinados a recopilar, evaluar, procesar y exponer información financiera que refleje o pueda influir en el patrimonio de las entidades públicas concluyendo la contabilidad es una herramienta indispensable para la información como para el estado y en las personas ya que manifiesta los resultados económicos y financieros, su metodología es estudio exploratorio y su resultado relata que la Contabilidad está integrada con el medio ambiente, como sistema abierto, la misma debe permitir articularse con el resto de los sistemas de gobierno a modo de contribuir a una aproximación más integrada y totalizadora con la realidad. "Debe integrar la información presupuestaria, patrimonial, de tesorería, de inversión pública, de crédito público, que exprese fielmente el efecto presupuestario económico, financiero y patrimonial, de los hechos económicos que afectan al Sector Público, posibilitando la emisión en tiempo y en forma de los Estados Contables y siente la bases para el control la metodología es descriptiva ya que permite estudiar dar a conocer el tema específico y su resultado se debe incluir además la información financiera a los últimos seis ejercicios fiscales, esto con la finalidad de dar cumplimiento a la obligación de difusión de la información, siendo que a partir del ejercicio 2014, es cuando comienza la integración del antes mencionado apartado de cuenta pública.

Reyes (2016), en la tesis titulada: *"La Contabilidad Gubernamental como herramienta de fiscalización, aplicado en una Institución Pública de Educación Superior del Estado de Aguascalientes."* Universidad Autónoma de Aguascalientes de México, en el cual relata que la contabilidad gubernamental es una parte general donde se aplica a los gobiernos locales en lo cual está creado por una norma legal, y normas técnicas que las califican y las hacen distintas para las entidades del sector privado, su objetivo es analizar

la elaboración del sistema de contabilidad en la entidad pública para verificar la fiscalización y denominar la ley de contabilidad gubernamental para comprobar la viabilidad del sistema de contabilidad como herramienta de gestión, el tipo de metodología es descriptiva ya que permite indagar y explorar el tema seleccionado de manera concisa dado la conclusión que la información financiera genera organismos gubernamentales por ende el sistema de contabilidad gubernamental tuvo diversos cambios ya que deberá conformar la información por las entidades públicas de manera transparente y por último, dado que la rendición de cuentas forma parte importante para la ciudadanía ya que se está indicando los recursos y que la armonización de la información financiera es un tema desconocido para la mayoría de la gente pero con este sistema se verá menos complicado, a través de este proceso.

Martínez (2016), en la tesis titulada: *"El papel de las normas internacionales de contabilidad del sector público en la armonización y modernización contable del sector público, especial referencia al caso de México"* Universidad de Cantabria de México, En la cual relata Durante la última década a nivel global, la contabilidad gubernamental ha avanzado en los procedimientos de devengados.

Las Normas Internacionales de Contabilidad del Sector Público son consideradas un avance en la modernización de la contabilidad pública ya que tiene como objetivo analizar el proceso de la modernización de la contabilidad gubernamental en los países Europeos y en Latinoamérica otro objetivo tiene identificar los sistemas contable mediante adaptación de IPSAS en los estados financieros***, la metodología es descriptiva ya*** que se elabora mediante un cuestionario obteniendo los resultados a través de la aplicación de las IPSAS..

Su objetivo principal es identificar los conocimientos a través de la armonización que existen en las entidades locales e identificar las dificultades, beneficios para analizar y ejecutar la armonización gubernamental. La contabilidad gubernamental se ha extendido a nivel mundial y, en los últimos diez años, la mayoría de las naciones han progresado hacia la adopción del método de contabilidad de devengo, aunque las aproximaciones difieren de un país a otro.

Concluyendo que, la mayoría de los países la contabilidad pública se ha avanzado de manera eficaz a través del devengo, las NIC del Sector Público perciben como un

medio de modernizar la contabilidad gubernamental. Varios países han comenzado a ajustar sus sistemas contables con la intención de alinearse con estas normas. La literatura destaca la diversidad que surge a medida que algunos países están en el proceso de adoptar las IPSAS, mientras que otros aún no lo han hecho.

Gómez (2013), en la tesis titulada: *"La reforma de la gestión pública en Latinoamérica: su impacto en la transparencia y la divulgación de la información financiera"*, Universidad de Valencia de España, relata que la contabilidad ha sido implementada en el devengado ya que ha sido fomentado que será un motivo para mejorar la transparencia en el sector público.

Tiene como objetivo la integración de los cuatro sistemas para la gestión financiera pública, El SIAF verifica un mejor control en los recursos en una base de datos desde el inicio hasta el final de las operaciones dando la posibilidad de armonizar y centralizar la información. Las directrices de contabilidad del sector público buscan elevar la rendición de cuentas y la toma de decisiones en el ámbito público, lo que conlleva a una mayor transparencia.

Concluyendo que en Colombia y en el Perú, la contabilidad estatal existe diferentes estímulos, la reforma del estado, en esta investigación nos damos cuenta que la administración obtiene cambios de fondos en américa, según la indagación se ha concretado en cambiar la contabilidad en Colombia y en el Perú, con la finalidad en obtener una mejor información y manifestación de datos dados con el presupuesto.

2.1.2 Antecedentes Nacionales

Barrera (2022), tesis titulada: "*Contabilidad Gubernamental y su incidencia en la gestión de tesorería en el centro de mantenimiento aeronáutico del Ejercito Región Arequipa - 2020.",* Universidad Tecnológica del Perú de Arequipa, la cual relata que, La contabilidad pública tiene impacto con la gestión del área de tesorería ya que se obtiene una buena gestión de acuerdo al aplicar productividad dentro del CEMAE. Su objetivo principal es determinar si la contabilidad gubernamental incide con la gestión de tesorería del Centro de mantenimiento de Aeronáutica del Ejercicio en la Región de Arequipa – 2020. La metodología de investigación es no experimental tipo descriptivo ya que describe las características y cualidades de las personas en relación de tema de estudio y determinar el impacto de la contabilidad gubernamental en el área de tesorería.

Concluyendo que el SIAF tiene una gran influencia con la gestión de tesorería ya que los trabajadores tienen conocimiento de las llegadas y salidas del dinero público y el correcto manejo de modulo administrativo del SIAF; También el procedimiento del control de tesorería incide a la Contabilidad pública lo que permite derivar de forma eficiente las etapas de control y que permite los resultados en análisis contable sean de manera confiable para tomar tomas de decisiones correctas.

Gamarra (2019), tesis titulada: *"La contabilidad gubernamental y su importancia para la toma de decisiones en gobiernos locales de la provincia de Huaura 2018*", Universidad Nacional José Faustino Sánchez Carrión de Huaura, la cual relata que la contabilidad gubernamental es importante para la toma de decisiones en entidades gubernamentales de la Provincia de Huaura 2018.

Su objetivo principal es determinar si la contabilidad es importante para la toma de decisiones en las entidades locales y establecer la importancia para la toma de decisiones en la provincia de Huaura. El tipo de investigación es descriptiva ya que nos permite dar alternativas de soluciones a la implementación y desarrollo de la contabilidad gubernamental de la provincia de Huaura.

La conclusión de este trabajo de investigación es basarse al análisis de la información obtenida, ya que la contabilidad gubernamental es importante para la toma de decisiones recopilando los datos obtenidos a nivel del registro contable, también la revisión y del análisis de cuentas se determina importante para la toma de decisiones en las entidades locales de la provincia de Huaura.

Payano (2018) , tesis titulada: *"Gestión del presupuesto por resultados y su relación con la calidad del gasto público en la unidad ejecutora 004: Marina de Guerra del Perú"* Universidad Ricardo Palma de Lima, relata que el presupuesto es una herramienta de gestión para poder proyectar la información proporcional y especifica en beneficio del desarrollo de la organización, en un periodo determinado.

El objetivo principal establecer la gestión del presupuesto por resultados en los programas presupuestales, dando la eficacia con la calidad del gasto público en la unidad Marina guerra del Perú. El tipo de investigación es no experimental, descriptivo ya que tiene como objetivo investigar los valores que se manifiestan en una o en más variables.

La conclusión de esta tesis es que el presupuesto está vinculado con los resultados y el empleo de programas presupuestarios, lo que impacta en la calidad del gasto público en términos de eficiencia. Los programas presupuestarios ejercen presión para mejorar el desempeño del gasto, ya que respaldan una mayor asignación de recursos y ayudan a alcanzar los objetivos establecidos ante el Ministerio de Economía y Finanzas.

Pandal y Reyes (2018), tesis titulada: *"El control previo y la contabilidad gubernamental en las instituciones públicas del distrito de Yanacancha periodo 2018",* universidad nacional Daniel Alcides Carrión de Pasco. La cual describe la contabilidad gubernamental como el eje central para organizar todas las transacciones, con el propósito de mostrar de manera detallada y general la posición financiera del estado.

Unos de los objetivos es conocer el control previo de la contabilidad en las entidades públicas del distrito de Yanacancha 2018 el tipo de investigación es descriptivo y correlacional y concluye que la contabilidad estatal cuantifica y documenta las operaciones, iniciativas y acciones realizadas por el gobierno, sus entidades y partes constituyentes.

Se basa en la gestión completa del patrimonio nacional y del presupuesto público, siendo esencial para tener una perspectiva global del estado como agente impulsor del progreso económico y social de Perú.

Flores (2015), tesis titulada:" La *contabilidad gubernamental como instrumento de gestión para optimizar la toma de decisiones gerenciales en el gobierno regional de Ayacucho 2014"* Universidad católica los ángeles Chimbote de Ayacucho, lo cual relata que el 67% de los empleados del Gobierno Regional reconocen que la Contabilidad Gubernamental es una herramienta esencial que facilita la toma de decisiones en la gestión pública. Esto se logra al adaptar métodos, técnicas y prácticas específicas para la previsión y detección de errores

El objetivo estrategico de esta tesis es mejorar e incrementar las condiciones de salud, de la produccion y mejorar la gestion del ambiente de la cobertura de poblacion regional, el diseño de investigacion es no experimental y el tipo de investigacion es bibliografico documental. Concluyendo que la contabilidad gubernamental, los estados financieros es un instrumento que tiene una real importancia y que facilita la toma de decisiones ante el Gobierno Regional de Ayacucho, tambien como resultado no cuentan

con informacion veraz que permita obtener soluciones para la toma de decisiones ya que como recomendación que la oficina de contabilidad brinde informacion de los estados financieros para mejorar la calidad de la gestion.

García y Ormeño (2022), en su tesis: *"Contabilidad Gubernamental y su relación con la Gestión de tesorería de la Municipalidad Provincial de Chota, 2020"*, Universidad Señor de Sipán de Pimentel, relata que la contabilidad es una herramienta que reconoce las operaciones y proporciona indicadores de evaluación en términos financieros aplicando información presupuestaria, contable y financiera para la toma de decisiones. De acuerdo al primer objetivo se analizó la correlación entre el compromiso y la gestión de tesorería de la Municipalidad Provincial de Chota donde tiene relación equilibrada; en cambio al segundo objetivo específico entre la relación del devengado y la gestión de tesorería tiene poca importancia. En cuanto su metodología es no experimental tipo correlacional donde se basa solo a través de la observación y que da acceso a los indicadores y variables. Se concluye que existe una relación con la contabilidad gubernamental y la gestión de tesorería de la Municipalidad Provincial de Chota, también en el registro del devengado del compromiso y del devengado tienen poca relación por lo que se recomienda la recepción de bienes para el devengado correspondiente en las áreas encargadas para tener conocimiento y que el área de tesorería tenga actualizada la información de registros de pagos para agilizar los trámites correspondientes en las fechas según correspondan.

Reguera y Olivera (2021), en su tesis: *"La contabilidad gubernamental y la toma de decisiones gerenciales en la Municipalidad Provincial de Rioja en el año 2018",* Universidad Nacional de San Martín de Rioja, relata que la contabilidad gubernamental es un sistema normativo que a través de procedimientos permiten realizar eventos económicos en la entidad y ayudar al proceso de las tomas de decisiones; El objetivo general describir, evaluar y determinar la contabilidad gubernamental en las tomas de decisiones en la Municipalidad Provincial de Rioja 2018 .Los sistemas de contabilidad permiten elaborar informes oportunos para tomas de decisiones que facilita la acción en las distintas etapas de la Gestión Pública. El tipo de investigación es aplicada, porque tiene finalidad primordial, el nivel de investigación es descriptivo y es correlacional porque observa los sucesos que vienen pasando en la Municipalidad Provincial de Rioja y tiene finalidad de conocer la relación o grado de influencia. La variable contabilidad

gubernamental y la toma de decisiones obtuvieron resultados diferentes ya que el resultado de la primera variable obtuvo en el nivel inadecuado y la segunda variable se encuentra en el nivel muy inadecuado.

Diaz (2016), en su tesis:*"La incidencia de los estados financieros y presupuestarios en la gestión de la Municipalidad Provincial de Cautiverio, Cajamarca Perú 2015",* Universidad Señor de Sipán de Chiclayo, se describe el Presupuesto como la herramienta administrativa del Estado que capacita a las entidades para alcanzar los objetivos y metas establecidas en su Plan Operativo Institucional (POI). El objetivo, es determinar de la relación, medir el nivel y los resultados de los estados financieros y presupuestarios los Asimismo de la Municipalidad Provincial de Cautiverio, el presupuesto representa el total organizado y sistemático de los gastos a abordar a lo largo del año fiscal por las entidades estatales, ilustrando los ingresos y desembolsos que respaldan estas acciones. El tipo de investigación es cuantitativa ya que enumera y analiza las variables y el diseño es no experimental ya que solo se observa el impacto natural para luego ser analizados. Como conclusión tras la evaluación, el 96% de los empleados de la Municipalidad Provincial de Cutervo percibe que la preparación y la información presentada en los Estados Financieros y Presupuestarios tienen un nivel deficiente, en contraste, el 4% opina que el nivel es bueno.

Rojas (2009), en su tesis: *"La Contabilidad Gubernamental para la toma de Decisiones en el Proceso Presupuestario como Herramienta de Gestión de los Gobiernos Locales"*; Universidad de San Martín de Porres de Lima, señala el contador debe estar orientado al trabajo para perfeccionar la gestión administrativa con un mayor impacto en los gobiernos locales, adjuntando las hipótesis de la Contabilidad Gubernamental. Su objetivo principal es conocer Las hipótesis principales y secundarias se sometieron a pruebas estadísticas y se confirmó que la contabilidad gubernamental, como un instrumento de gestión, impacta en la eficacia de la administración presupuestaria de los gobiernos locales, la metodología es descriptivo porque recopila información ante los hechos de investigación. Como conclusión es que la finalidad de las entidades gubernamentales suministra instrumentos dirigidos a la fiscalización que permite impulsar su gestión principal, dando una mejor gestión en los egresos generados por las transferencias del gobierno central, también en las entidades locales permite optimizar

una de la herramienta más importante que es el módulo presupuestario del SIAF-SP ya que es una de las primeras etapas que se ejecuta en una entidad gubernamental.

2.1.3 *Antecedentes Locales*

Se ha indagado la información en los repositorios sobre la contabilidad gubernamental y los estados presupuestarios en la Universidad Nacional Jorge Basadre Grohmann y la Universidad Privada de Tacna por lo que no se encontró.

2.2 Bases Teóricas

2.2.1 Contabilidad Gubernamental

Arroyo, (2015, pág. 153), "Contabilidad Gubernamental" Chimbote, el concepto de la contabilidad gubernamental consiste en establecer un conjunto de leyes para establecer y aprobar regulaciones y métodos que permitan generar los registros financieros tanto de entidades gubernamentales como privadas. Esto incluye la creación de cuentas nacionales y fiscales, además de la planificación pertinente.

Ley General del Sistema Nacional de Contabilidad N°28708 (2006, pág. 1) se describe que el Sistema Nacional de Contabilidad comprende un conjunto de directrices, estándares, fundamentos y prácticas contables utilizados en las entidades gubernamentales y privadas.

El Sistema Nacional de Contabilidad tiene los siguientes objetivos:

a) Coordinar y Normalizar la contabilidad en las entidades gubernamentales y privado mediante la aprobación de la ley contable;
b) El objetivo es crear la Cuenta General de la República basándose en los informes financieros presentados por las entidades del sector público.
c) Producir y proporcionar a las entidades la información requerida para la elaboración de las cuentas nacionales.
d) Facilitar el conocimiento contable para la toma de decisiones en las entidades del sector público y privados. (2006, p.1)

Contabilidad gubernamental (2000, pág. 1), La contabilidad gubernamental incluye un sistema de control interno que busca mantener y establecer un sistema específico en cada institución estatal. Este sistema integra información financiera,

presupuestaria, patrimonial y de costos, siguiendo los principios contables aceptados universalmente.

La contabilidad gubernamental se fundamenta en principios, normas y procesos para registrar los hechos financieros en entidades del sector público. Esto incluye operaciones patrimoniales y tiene como meta proporcionar información fiable y oportuna a los gestores para cumplir con la misión institucional.

También La contabilidad gubernamental, es una ciencia que se basa a los principios, normas y procedimientos en el registro de los hechos económicos, en las entidades del sector público, incorporando operaciones patrimoniales con el objetivo final de presentar una información confiable y oportuna a los administradores, para así logrando tener un cumplimiento de la misión institucional.

Principios de Contabilidad Generalmente Aceptados y Normas Generales de Contabilidad para el Sector Público Nacional (1995, pág. 3), la cual relata que la contabilidad gubernamental se proyecta como una plataforma de información para el proceso económico de las entidades públicas que tiene un sistema integrado de información financiero propia durante el proceso económico de las entidades que solicita el aporte conceptual de las técnicas contables.

También tiene como objetivos:

a) Registrar todas las transacciones económicas y financieras de las entidades,
b) Procesar información económica y financiera para dar la toma de decisiones en la gestión financiera y administrativa.
c) Reportar la información financiera y mostrar la documentación de manera organizada para agilizar las labores de supervisión por parte de los entes institucionales pertinentes.
d) Facilitar la presentación de información clara y precisa para luego fusionar las cuentas en el sistema del ámbito público.

2.2.2 *Uniformidad*

Sistema Nacional de Contabilidad (2018, pág. 2), relata que según el Decreto Legislativo N°1438 del Sistema Nacional de Contabilidad, La uniformidad se refiere a la

consistencia en el reconocimiento, representación y medición de eventos financieros, fomentando la homogeneidad en el ámbito contable.

Principios de Contabilidad Generalmente Aceptados y Normas Generales de Contabilidad para el Sector Público Nacional (1998, pág. 8), relata que el registro contable y financiero, son creados mediante la ejecución de los registros de identificación, evaluación y exposición durante los períodos en que se expone la entidad.

La identificación de las transacciones de las entidades se lleva a cabo aplicando de manera uniforme los clasificadores presupuestarios, lo que garantiza la coherencia de la información generada en las áreas de gestión administrativa.

2.2.3 Integridad

Sistema Nacional de Contabilidad el Decreto Legislativo N° 1438 – Decreto Legislativo del Sistema Nacional de Contabilidad (2018, pág. 2), relata que, en la información contable, consiste en los sucesos económicos y financieros y deben estar registrados, ejecutados de forma completa y metódica, de acuerdo al atributo contable, respetando la ley vigente.

Según la revista Actualícese (2016, pág. 1), relata que el principio de integridad menciona al requerimiento de conocimiento financiero**,** en que los reportes financieros deben contener la totalidad de las actividades y transacciones sobre la situación financiera y el desempeño financiero de la entidad.

Arroyo (2015, pág. 38), Los ingresos y gastos se contabilizan en el contexto presupuestario por su valor total, a excepción de las devoluciones de ingresos señaladas incorrectamente por la autoridad competente.

2.2.4 Procesos Contables

Arroyo (2015, pág. 156). La investigación contable se fundamenta en el análisis y estudio de los sucesos financieros y económicos, evaluando su influencia en el estado patrimonial, la administración, los presupuestos y los gastos tanto en entidades

gubernamentales como privadas, siendo relevante para el desarrollo de legislaciones y la evolución de métodos y prácticas contables.

Letty (2019, pág. 4). El procedimiento contable de acuerdo con las normas internacionales de información financiera describe los métodos empleados para registrar las actividades realizadas por una entidad en sus registros contables.

2.2.5 SIAF

Ministerio de Economía y Finanzas (2014, pág. 1), relata que el SIAF es un programa informático utilizado como un instrumento de Gestión Financiera y Presupuestal que sirve como objetivo dar mejora a la estructuración en la administración de las Finanzas Públicas.

ENAEG SAC (2015, pág. 5), describe que el Módulo Administrativo del SIAF es una sección del sistema que permite a los usuarios de las Unidades Ejecutoras registrar y llevar a cabo las operaciones diarias, tanto de egresos como de ingresos, ya sean presupuestarios o no presupuestarios.

Ministerio de Economía y Finanzas (2014, pág. 6), se informa que a través del módulo contable del SIAF, la entidad lleva a cabo el proceso de pre-cierre y envía datos de la Unidad Ejecutora a la base del MEF mediante la verificación, para preparar los estados financieros en el Módulo Contable utilizando la aplicación SIAF WEB correspondiente, de forma semestral.

2.2.6 Estados Presupuestarios

Ministerio de Economía y Finanzas (pág. 1). Los Estados presupuestarios muestran la planificación y realización de los ingresos y gastos por las Fuentes de Financiamiento, aprobados y llevados a cabo conforme a los objetivos establecidos por cada entidad durante un lapso específico, en conformidad con el marco legal vigente.

Según **(Municipalidad de Frías pág. 1),** relata que los estados presupuestarios muestran la planificación y realización de las llegadas y gastos por fuentes de financiamiento, aprobados y ejecutados según las metas y objetivos establecidos para cada entidad durante un período específico.

2.2.7 Estados de Ejecución del Presupuesto de Ingreso y Gasto - EP1

Según **Ministerio de Economía y Finanzas (2014, pág. 13),** la preparación del Estado de Ejecución del Presupuesto de Ingresos y Gastos EP-1 se realiza siguiendo el principio de registrar lo percibido en el caso de ingresos y lo devengado al ejecutar el gasto.

Según **Cuenta General de la república (2009, pág.240),** relata que el objetivo de la categorización del presupuesto es establecer el principio de las llegadas en las metas. También se considera a las entradas presupuestarias como una operación que involucra la aplicación de un recurso de subvención y en las salidas presupuestarias.

Según **Contraloría General de la República, (2014 Pág.3).** Se menciona que el control de ingresos del gobierno central, parte integral del proceso y seguimiento de dichos ingresos, involucra la verificación de la Contraloría General de la República para certificar la eficacia fiscal de los ingresos. Adicionalmente, se elabora un informe de los ingresos corrientes del presupuesto ordinario para proveer información administrativa y legal. Estos expedientes buscan fortalecer la transparencia y la rendición de cuentas en el ámbito de los ingresos gubernamentales.

Según **(Distribución del presupuesto: ingresos y gastos del estado, pág.3).** Se describe que los ingresos ordinarios se generan a través de recaudación de fondos a partir de los donativos, el cobro de tasas y la provisión de servicios, aportes a fondos de pensión, la distribución de bienes y servicios, así como la imposición y recolección de multas y sanciones, entre otras fuentes.

Según **Finanzas públicas 01 (2019, pág. 6),** relata que los recursos de financiamiento son medios elaborados por La baja de la inversión financiera y el descenso en el endeudamiento público.

Según La distribución del presupuesto ingresos y **gastos del Estado (2007, pág. 3),** relata que las inversiones son los recursos procedentes de las transacciones de financiamiento interno y externo, también se tiene en cuenta los recursos que se incluyen en presupuestos anteriores y que no se utilizaron, denominados en saldos del balance.

Según **Estado, gasto público y desarrollo de las capacidades: una aproximación (1999, pág. 6),** se expone que el desembolso estatal refleja la dinámica

financiera y económica gubernamental, siendo esencialmente una manifestación operativa de su plan económico y social delineado a través de su presupuesto.

Según **Recursos públicos (2014, pág. 13)** Se señala que los recursos públicos son herramientas para el sector público, facilitando la ejecución de actividades planificadas y cubriendo las transferencias solicitadas por entidades públicas o privadas. Además, sirven para ejecutar responsabilidades derivadas de la deuda pública.

Las responsabilidades surgidas por la deuda pública son herramientas que el Estado emplea para alcanzar sus objetivos, asegurando de esta manera el cumplimiento de funciones y la provisión de servicios públicos.

2.2.8 Estados de Fuente y Uso de Fondos -EP2

Según **Cuenta General de la República (2009 pág.246)** El Estado de fuentes y uso de fondos, se basa en las operaciones de ingresos y gastos en base de las fuentes de financiamiento, lo cual da a conocer el primer resultado, así también como el procedimiento del servicio de la deuda en atención a las operaciones internas o externas en los ciclos.

Según **Suarez (2018, pág.1).** El flujo de fondos en una empresa debe verse como un proceso continuo, donde cada salida de fondos está respaldada por una entrada equivalente. Los activos representan los usos netos de fondos, mientras que los pasivos y el patrimonio son las fuentes de estos. Esta dinámica es común en empresas nuevas, pero en entidades ya establecidas surgen diferentes escenarios, como utilizar un servicio para liquidar un pasivo o vender un activo para generar nuevas fuentes de recursos.

Según **Consejo Nacional de armonización Contable (pág.29)** relata que los estados presupuestarios e informes programáticos que establecen las normas estarán conformados por los siguientes agregados:

a) Los estados e informes sobre el ejercicio del presupuesto de ingresos y egresos.
b) La información programática.

Después se presenta la finalidad de cada uno de ellos, da sus principales estados e informes y el contenido de los mismos.

Según **Ministerio de Economía y Finanzas de Ecuador MEFE (2020, Pág.1),** Los ingresos del capital provienen de ventas de bienes de larga duración, como bienes inmuebles como terrenos, edificios vehículos, etc.

Entre los ingresos de capital más destacados están:

a) **Donaciones de capital y transferencias:** Los fondos que se reciben sin requerir algo a cambio, ya sea del ámbito interno o externo, tienen como objetivo financiar directamente gastos de capital e inversiones, como, por ejemplo, proyectos de beneficio comunitario.
b) **Financiamiento Público:** el origen de los fondos logrados para el estado peruano, de fondos por el Estado a través de la captación del ahorro interno o externo.

Ya que el financiamiento público está establecido por recursos provenientes de colocación de títulos y valores.

Según **Presupuesto Gasto de capital (2008, pág. 1),** relata que el gasto de capital es el uso de fondos para tener activos, operaciones por la cual ayuden a generar ingresos futuros o reduzcan costos a largo plazo.

Los desembolsos de capital incluyen la adquisición de activos fijos, como instalaciones y equipos. Los proyectos de desembolso de capital comprometen no solo sumas de dinero, sino también recursos y deudas que se mantienen inmovilizados a largo plazo.

2.2.9 Clasificación Funcional del Gasto EP3

Según **Cuenta General de la República (2009 pág.241).** La clasificación funcional del gasto se emplea como una herramienta de gestión financiera en las diversas fases del proceso presupuestario de las instituciones públicas.

Según **Cuenta General de la República (2009 pág.243).** Los Gastos de Capital, son los gastos dirigidos de los gobiernos locales que están orientados al aumento de la producción o al incremento del patrimonio.

Según **clasificación funcional del gasto (2013, pág. 1).** Indica que el aspecto funcional del gasto consiste en metas económicas buscadas por entidades públicas, mostrando el gasto gubernamental en función de los servicios que se brindan a la población a través de cuatro grandes propósitos: gobierno, desarrollo social y desarrollo económico. La organización funcional del gasto se ajusta conforme a lo establecido en la Ley General de Contabilidad y las directrices emitidas por el Consejo Nacional de Armonización Contable.

El Trabajo Social y los Servicios Sociales (2004, pág. 2). Se describe que el trabajo social implica una asistencia técnica y estructurada dirigida a individuos, grupos y comunidades, con el objetivo de promover su desarrollo completo, mejorar la dinámica social y lograr un mayor bienestar. Esto se logra mediante la movilización de recursos tanto internos como externos, con énfasis en los servicios sociales y las instituciones y sistemas de bienestar social.

Según **Manual de organización y funciones Oficina central de servicios generales (2011, pág. 7) relata** que los servicios generales son responsables de organizar, dirigir, cautelar y controlar los servicios del agua, limpieza, transportes entre otros.

Algunas de sus funciones son:

a) Presentar Plan operativo y el cuadro de necesidades de bienes y servicios por cada actividad presupuestal.
b) Garantizar los servicios básicos para bienestar de la sociedad.
c) Planificar, organizar y dirigir y supervisar, la limpieza de instalaciones físicas
d) Administrar los servicios de transporte, cautelando el uso racional de recursos.

Según **Manual de la coordinación de servicios generales (2018, pág. 41),** relata que los servicios generales establecen partes a seguir con la finalidad de ofrecer un servicio de calidad, estableciendo controles de internos que garanticen la estabilidad de los procedimientos llevados a la coordinación de la actividad.

2.2.10 Distribución Geográfica del Gasto - EP4

Según Cuenta General de la República (2009 pág.253), según la distribución geográfica del gasto, son las entidades de acuerdo a la ubicación geográfica de cada departamento en donde las entidades locales desarrollan sus actividades de gestión.

Ministerio de Economía y Finanzas (2021, pág. 1) según El presupuesto institucional modificado (PIM), se refiere a la actualización de la información presupuestaria de una entidad, mostrando las alteraciones realizadas a nivel institucional y funcional-programático durante el año fiscal, basado del Presupuesto Institucional de Apertura (PIA).

Según **Evaluaciones de diseño y ejecución presupuestal (2015, pág. 16)** relata la ejecución presupuestaria se ejecuta desde el año 2008 en la normativa de atribuciones establecidas por la ley N°28411 que evalúan la planificación de ejecución de intervenciones públicas, junto con la eficacia en la utilización de recursos gubernamentales para alcanzar los resultados previstos.

Según la revista **Quince preguntas y respuestas de las Contrataciones en cada region (2013, pág.3)** se describe que el Presupuesto Institucional Modificado representa la reconfiguración del presupuesto de la entidad, resultado de cambios presupuestarios originados por transferencias, asignaciones de partidas, créditos y recursos públicos recibidos directamente por la entidad.

Se afirma también que las revisiones presupuestarias, identificadas como presupuesto institucional modificado, ocurren tanto en el ámbito institucional como funcional durante el año fiscal, partiendo del presupuesto institucional de apertura.

2.3 Definición de Términos Básicos

Contabilidad Gubernamental

Conjunto de principios, normas y procedimientos que se aplican para registrar las transacciones de las entidades con la finalidad de elaborar estados contables, económicos, financieros y presupuestal (Sistema Nacional de Contabilidad, pág. 1).

Estados Presupuestarios

Los estados presupuestarios son aquellos que presentan la Programación y ejecución de ingresos y gastos por fuente de financiamiento, aprobada y realizada conforme a las metas de cada entidad (MEF, Estados Presupuestarios, pág. 1)

Uniformidad

Principio que se obtiene transparencia y fiabilidad de información contable y financiera a través de la entidad con la finalidad de obtener una mejor Gestión de manera fidedigna (Sistema Nacional de Contabilidad, pág. 1)

Integridad

(Código de ética profesional del contador público, pág.1) Principio contable que nos ayuda a dar información fiable e integra en el ejercicio profesional, considerando la normativa contable vigente.

Procesos contables

Se trata de un conjunto de fases que se llevan a cabo para identificar y exponer las transacciones, eventos y operaciones financieras y contables (Proceso Gestión Financiera Procedimiento Contabilidad, pág. 2).

SIAF

Sistema Integrado de Administración y Financiera, software utilizado en las entidades públicas del estado peruano, donde se registran información de ingresos y gastos de la entidad, genera reportes financieros, presupuestarios, contables para obtener un control y dar tomar de decisiones (MEF, pág. 1).

Estado de ejecución de ingresos y gastos

Son estados de ingresos y gastos realizados por cada recurso económico dentro del periodo de la entidad (MEF, Contabilidad pública, pág. 1).

Estado de fuente y uso de fondos

Estado presupuestario para realizar análisis económicos/financieros obtenidos en los datos patrimoniales de una empresa, mediante una comparación de sí mismas

entre ejercicios contables con el objetivo final de saber cuántas fuentes se ha generado dicho periodo (Econmista.es, pág. 1).

Distribución geográfica del gasto

Determina la ejecución del gasto de cada departamento de nuestro País (Ministerio Publico Fiscalía de la Nación, pág. 1).

Gastos corrientes

Son pagos no recuperados de carácter administrativa (MEF, Glosario de presupuesto público, pág.1).

Ingresos corrientes

Son ganancias que se obtiene de manera regular y que no altera en la situación patrimonial del estado (MEF, Glosario de presupuesto público, pág.1).

Servicios generales

Son servicios que se realiza a través de actividades operativas, relacionados con el mantenimiento, adecuación de espacios e instalaciones entre otros (Euroinnova, pág.1).

Investigación contable

Estudio de normas, leyes y procedimientos contables que nos ayuda a obtener conocimientos, explicación y control de fenómenos de la naturaleza financiera Gonzales (2017).

Recursos públicos

Se refieren a los fondos económicos establecidos por la ley que se adquieren a través del gobierno, obtenidos mediante pagos requeridos por la normativa, los cuales se destinan a la realización de infraestructuras públicas estatales (MEF, Glosario de presupuesto público, pág.1).

CAPÍTULO III

METODOLOGÍA DE LA INVESTIGACIÓN

3.1 Tipo y Nivel de Investigación

3.1.1 Tipo de Investigación

En esta indagación se propone examinar la contabilidad gubernamental y la presentación de los estados presupuestarios en la Unidad de Gestión Educativa Local Tacna durante el período 2019-2020. Se busca abordar preguntas esenciales utilizando un enfoque descriptivo que abarca un amplio espectro, considerando tanto al personal público como a individuos ajenos a la entidad, además de las necesidades de las diversas oficinas dentro de la institución.

No es experimental, ya que no implica manipulación ni imposición de condiciones a las variables estudiadas; en cambio, se examinan conforme se manifiestan en la práctica.

El tipo de estudio es básico, ya que se centró en examinar la influencia de los estados financieros; su objetivo es resolver un problema específico, priorizando la recopilación y estructuración del conocimiento para su implementación. Está en consonancia con investigaciones transaccionales, detallando el período durante el cual se recopila la información, con el propósito de establecer la eventual influencia de la variable independiente en la variable dependiente, siguiendo el esquema que se describe a continuación:

$$X \longrightarrow Y$$

(x): Observación de la variable independiente Contabilidad Gubernamental.

(Y): Observación de la variable dependiente Estados presupuestarios.

3.1.2 Nivel de Investigación

La indagación de naturaleza descriptiva, ya que se centra en un espacio específico; este tipo de investigación recopila y ofrece datos sólidos que pueden ser útiles para futuras investigaciones más detalladas y explicativas. Su objetivo es describir variables y determinar si estas tienen influencia en los estados presupuestarios.

La metodología es cuantitativa porque se recopilo datos de personas si están de acuerdo o están en desacuerdo.

Escala de Likert

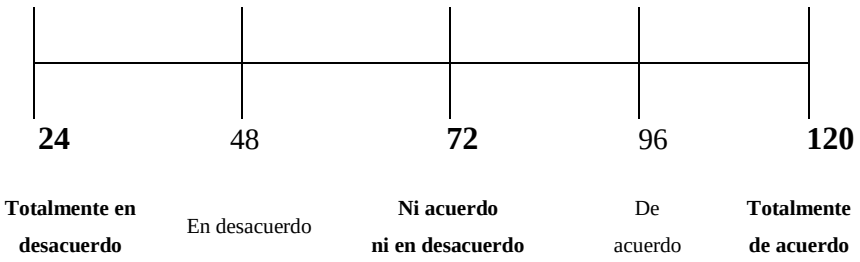

En esta escala tiene cinco niveles nunca o siempre para expresar su opinión sobre la afirmación Donde:

a) Totalmente de acuerdo: indica el completo acuerdo de la afirmación.
b) De acuerdo: indica un acuerdo, pero no de manera enfática.
c) Ni acuerdo ni en desacuerdo: donde indica neutralidad o indecisión en la afirmación.
d) En desacuerdo: Donde indica disconformidad en la afirmación
e) Totalmente en desacuerdo: Donde totalmente no está de acuerdo en la afirmación.

3.2 Operacionalización de Variables

Variables	Definición operacional	Dimensiones (para variables complejas)	Indicadores	Tipo de variables
CONTABILIDAD GUBERNAMENTAL	Basado en leyes, normas, principios, procesos, investigación, utilizando el sistema SIAF dentro de las entidades del estado	Uniformidad	Ley de del Sistema Nacional de Contabilidad normativa.	Cuantitativa
			Normas Internacionales de Contabilidad del sector público NIC-SP.	
			Principios de Contabilidad Generalmente Aceptados	
		Integridad	Integridad Gubernamental y Comisiones de Ética.	
			Dirección General de Ética e Integridad Gubernamental.	
			Código de Ética	

	peruano, para obtener un buen equilibrio y control como gestión y financiero.	Procesos contables	Investigación contable.	
			Registro Contable	
			Interpretación de Normas Contables	
		SIAF	Modulo Administrativo	
			Modulo Presupuestario	
			Modulo Contable	
Variable	Definición operacional	Dimensiones (para variables complejas)	Indicadores	Tipo de variables
ESTADOS PRESUPUESTARIOS	Los estados presupuestarios se basan en programación, en ejecución de ingresos y gastos de acuerdo a las metas y objetivos propuestos por cada entidad	Estados de ejecución del presupuesto de ingresos y gastos - EP1.	Ingresos corrientes	Cuantitativa
			Financiamiento	
			Gastos públicos	
			Recursos públicos	
		Estados de fuente y uso de fondos – EP2.	Ingresos corrientes y transferencias	
			Gastos corrientes	
			Ingresos del capital	
			Gastos del capital	
		Clasificación funcional del gasto - EP3.	Servicios Generales	
			Servicios Sociales	
			Servicios Económicos	
		Distribución Geográfica del Gasto - EP4	Departamentos	
			Presupuesto Institucional Modificado -PIM	
			Ejecución	

3.3 Población y Muestra de la Investigación

3.3.1 Población

La población estudiada abarca toda la Unidad de Gestión Educativa Local Tacna en la ciudad del mismo nombre. Se ha seleccionado esta población debido a la homogeneidad de sus elementos y dimensiones.

Nuestro estudio de investigación tiene como objetivo obtener respuestas del equipo de contabilidad del área administrativa, considerando a todos los empleados de la Unidad de Gestión Educativa Local Tacna. Se solicitará el permiso correspondiente para acceder a la información y documentos necesarios que permitirán alcanzar los objetivos de la investigación.

El propósito es recopilar la mayor información y comparación el cual se contempló un análisis.

El cuadro de la población está conformado por 24 empleadores, dentro de esto, está conformado por la oficina de administración, el equipo de contabilidad, equipo de tesorería, equipo de abastecimiento, equipo de presupuesto, equipo de almacén que laboran en la Unidad de Gestión Educativa Local Tacna.

El grupo de empleados de distintas divisiones de la Oficina de Administración en la Unidad de Gestión Educativa Local Tacna constituye la población sujeta a estudio, tal como se indica en la tabla siguiente:

Determinación de población, 2019-2020

POBLACIÓN																		
Unidad de Gestión Educativa Local Tacna																		
Oficina de Administración	Equipo de Administra-ción			Equipo de Contabilidad			Equipo de Tesorería			Equipo de Abastecimiento		Equipo de Patrimonio			Equipo de presu-puesto	Equipo de Almacén	
Número de Trabajadores	**Nombrad**	**CAS**	**indeterminados**	**Nombrad**	**CAS**	**indeterminados**	**Nombrad**	**CAS**	**indeterminados**	**CAS**	**indeterminados**	**nombrado**	**CAS**	**indeterminados**	**CAS**	**Nombrad**	**indeterminados**
	1	1	1	1	2	1	1		0		1	1		1	1	1	4
Subtotal	*3*			4			3			4		5			1	5	
Total	**24**																

Origen: *Datos ficticios, solamente a modo de ilustración.*

3.3.2 Muestra

Este estudio se llevó a cabo en la Oficina de Administración de la Unidad de Gestión Educativa Local Tacna. Se aplicó un muestreo probabilístico, esencial en los diseños transaccionales, descriptivos, correlativos y causales, dado que todas las unidades poseen la misma probabilidad de ser elegidas mediante métodos estadísticos fundamentados en la teoría de la probabilidad.

UNIDAD DE GESTIÓN EDUCATIVA LOCAL TACNA																		
Distribución de la Muestra																		
Oficina de Administración	Equipo de Administra-ción			Equipo de Contabilidad			Equipo de Tesorería			Equipo de Abaste-cimiento		Equipo de Patrimo-nio			Equipo de presu-puesto	Equipo de Almacén	
Número de Trabaja-dores	**Nombrad**	**CAS**	**indetermi**	**Nombrad**	**CAS**	**indetermi**	**Nombrad**	**CAS**	**indetermi**	**CAS**	**indetermi**	**nombrado**	**CAS**	**indetermi**	**CAS**	**Nombrad**	**indetermi**
	1			1		1	1		0	3	1				1	1	4
Subtotal	*3*			4			3			4		5			1	5	
Total	**24**																

3.4 Técnicas e Instrumentos de Recolección de Datos

3.4.1 Técnicas

Las técnicas de investigación empleadas en este estudio son:

Observación: Se demuestra a través de directrices de observación, registrando la conducta o acontecimiento en tiempo real sin interferir.

Encuesta: Implica la obtención de datos de los empleados que laboran en el Departamento de Administración de la Unidad de Gestión Educativa Local Tacna, con un enfoque particular en el equipo de contabilidad como la unidad bajo análisis.

FICHA TÉCNICA DEL CUESTIONARIO	
Nombre:	Encuesta acerca de la valoración de la contabilidad gubernamental y su incidencia en los estados presupuestarios de la Unidad de Gestión Educativa Local Tacna período 2019-2020.
Autor: **Administración:** **Duración:** **Aplicación:**	Elaboración propia. Individual 30 minutos Adultos
Descripción: El cuestionario incluye de 24 ítems que el sujeto debe responder de acuerdo a una escala de 5 secciones: 1. Nunca 2. Casi nunca 3. Algunas veces 4. Casi siempre 5. Siempre	

3.4.2 Instrumentos

Los instrumentos empleados, para las respuestas relacionadas con la problemática de investigación, se han utilizado:

- Formato de observación.
- Cuestionario.

3.4.3 Tratamiento Estadístico de Datos

El estudio se llevó a cabo en la región y provincia de Tacna, durante el lapso de 2019 a 2020.

3.4.4 Técnicas para el procesamiento de datos

Una vez que se determina la población y la muestra, se avanzó en la selección de las técnicas e instrumentos que se utilizarán para recoger la información. La elaboración de los datos se llevó a cabo a través de la verificación de su coherencia, presentado en forma de tablas o gráficos.

3.4.5 Procedimiento

En este estudio, se empleó el software Microsoft Excel para analizar los datos recopilados, generando tablas que permitan evaluar los resultados obtenidos. También se utilizará el programa SPSS Statistcs para concluir el análisis de datos, recurriendo a herramientas como la estadística, tablas y representaciones gráficas estadísticas.

CAPÍTULO IV

RESULTADOS DE LA INVESTIGACIÓN

4.1 Resultados

4.1.1 Variable independiente: Contabilidad Gubernamental

Dimensión I: uniformidad

Tabla 1

Puntajes de la dimensión Uniformidad.

Uniformidad	Nunca		Casi nunca		Algunas veces		Casi siempre		Siempre	
	F	%	F	%	F	%	F	%	F	%
1. ¿Evalúa el contador general la Ley General del Sistema Nacional de Contabilidad?	0	0%	2	8%	3	13%	12	50%	7	29%
2. ¿El contador hace conocer a su personal sobre la Ley General del Sistema Nacional de Contabilidad normativa?	0	0%	3	13%	5	21%	10	42%	6	25%
3. ¿Evalúa el contador general las Normas Internacionales de Contabilidad del Sector Publico – NIC SP?	0	0%	2	8%	3	13%	13	54%	6	25%

Nota: Creación a partir de la implementación de los instrumentos para recopilar datos.

Figura 1

Puntajes de la dimensión uniformidad

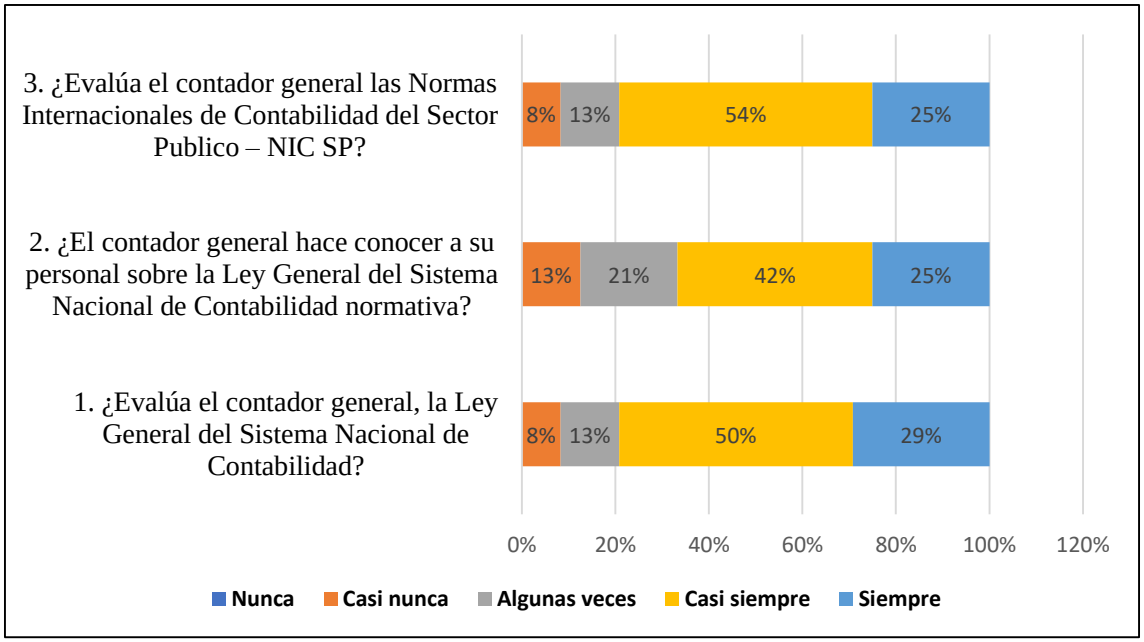

Nota: Creación a partir de la implementación de los instrumentos para recopilar datos.

Interpretación

Tal como podemos observar de la Figura 1, el balance de esta dimensión es positivo, ya que la categoría "siempre" ha sido empleada entre un 25 % y 29 % de estudio y la categoría "casi siempre" entre un 42 % y 54 %. Así, se advierten fortalezas a nivel de los siguientes componentes: La revisión efectuada por el contador principal de la Ley General del Sistema Nacional de Contabilidad y la comunicación, llevada a cabo por el departamento contable, de la Ley General del Sistema Nacional de Contabilidad a todos los empleados.

Dando como resultados de la primera dimensión donde se consiguieron obtener por 24 participantes de la Unidad de Gestión Educativa Local de Tacna, en el Área de Administración, a quienes se les aplicó el cuestionario sobre contabilidad gubernamental. Al respecto, en relación a la pregunta "¿Evalúa el contador general la Ley General del Sistema Nacional de Contabilidad?" de la variable de estudio Contabilidad Gubernamental, se han recogido las siguientes respuestas de las siguientes preguntas basadas en las categorías de valoración:

- Dos de los encuestados, en particular, expresan que el componente descrito por el indicador se cumple "casi nunca", abarcando el 8 %.
- También **3** de los encuestados, en particular, expresan que el componente descrito por el indicador se cumple "algunas veces a", abarcando el 13 %.
- Asimismo, un grupo de **12** encuestados indicó que el componente mencionado por el indicador se cumple "casi siempre", lo que equivale al 50 % de la muestra.
- Finalmente, un grupo compuesto por **7** encuestados ha manifestado que “siempre” se cumple con el componente contemplado por el indicador, lo que representa el 29 % de la distribución.

En la segunda pregunta sobre el cuestionario de contabilidad gubernamental. En relación sobre si el contador informa al personal acerca de la normativa de la Ley General del Sistema Nacional de Contabilidad en el marco del estudio sobre Contabilidad Gubernamental, se recopilaron respuestas que fueron categorizadas según distintas valoraciones:

- Un grupo de 3 encuestado ha expresado que el componente del indicador "casi nunca" se cumple, representando el 13 % del total de respuestas.
- En otra perspectiva, un conjunto de 5 encuestados argumenta “algunas veces” se cumple con el componente descrito por el indicador, lo que representa el 21 % de la distribución.
- Un segundo grupo de 10 encuestados señala que el componente mencionado por el indicador se cumple "casi siempre", representando el 42 % del conjunto de respuestas.
- Finalmente, un grupo de 6 encuestados ha expresado “siempre” el componente mencionado por el indicador se cumple, representando el 25% de la muestra.

Por último, en la tercera pregunta de esta dimensión con respecto, en relación si “¿Evalúa, el contador general, las Normas Internacionales de Contabilidad del Sector Publico - NIC SP?” de la variable de estudio contabilidad gubernamental, se muestran los siguientes resultados:

- Un sector conformado por 2 encuestado sostiene que “casi nunca” se cumple con el componente descrito por el indicador, lo que representa el 8 % de la distribución.
- Un grupo 3 encuestados señala que el componente especificado por el indicador se cumple "algunas veces", constituyendo el 13% de la muestra.
- Además, un grupo compuesto por 13 encuestados ha afirmado que el componente indicado por el indicador se cumple "casi siempre", abarcando el 54 % de la muestra.
- Por último, un sector conformado por 6 encuestados ha manifestado que “siempre” se cumple con el componente contemplado por el indicador, lo que representa el 25 % de la distribución.

Dimensión II: Integridad

Tabla 2

Puntajes de la dimensión Integridad.

Integridad	Nunca		Casi nunca		Algunas veces		Casi siempre		Siempre	
	F	%	F	%	F	%	F	%	F	%
4. ¿El contador general hace conocer la ética integridad gubernamental a los trabajadores de la entidad?	0	0%	0	0%	7	29%	13	54%	4	17%
5. ¿El administrador de la institución hace conocer la ética de la integridad a los trabajadores?	0	0%	2	8%	6	25%	9	38%	7	29%
6. ¿El director de la UGEL hace conocer el código de ética a los trabajadores?	0	0%	4	17%	5	21%	8	33%	7	29%

Nota: Elaboración en base a la aplicación de los instrumentos de recolección de datos.

Figura 2

Puntajes de la dimensión Integridad

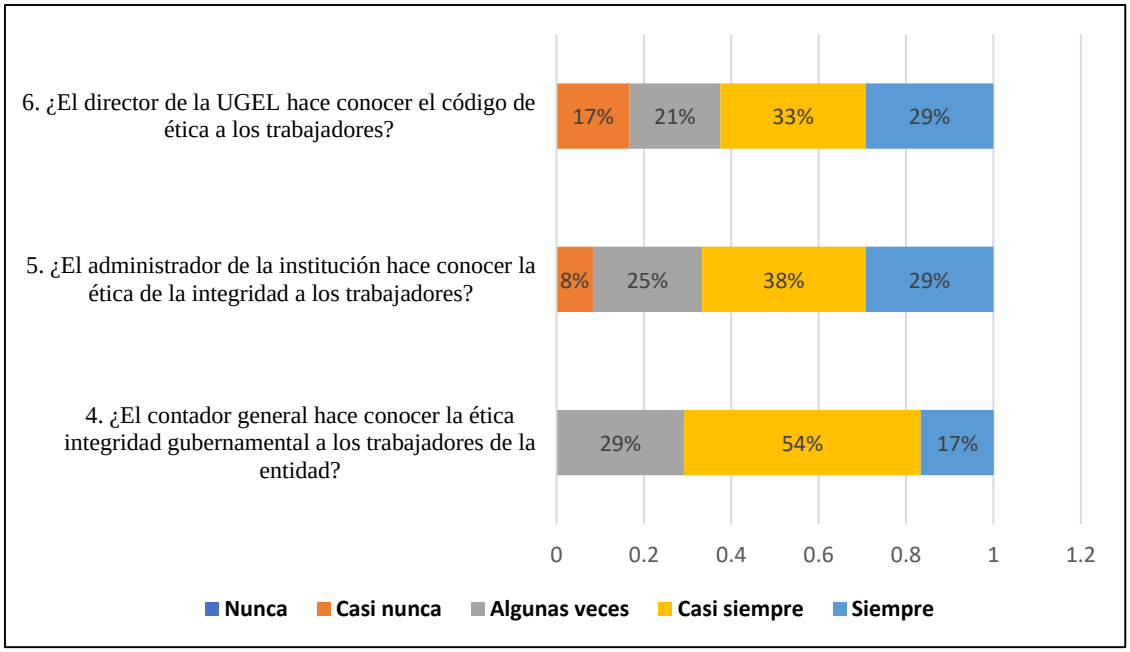

Nota: Creación a partir de la implementación de las herramientas para recopilar datos.

Interpretación

Tal como podemos observar de la Figura 2, el balance de esta dimensión es positivo, ya que la categoría "siempre" ha sido empleada entre un 17 % y 29 % de estudio y la categoría "casi siempre" entre un 33 % y 54 %. Así, se advierten fortalezas a nivel de los siguientes componentes: El administrador de la institución hace conocer la ética de la integridad a los trabajadores y el director de la UGEL hace conocer el código de ética a los trabajadores.

Donde en la pregunta cuatro de la dimensión integridad hace al respecto, en relación a la pregunta "¿El contador general hace conocer la ética integridad gubernamental a los trabajadores de la entidad?" de la variable de estudio contabilidad gubernamental, se han recogido las siguientes respuestas basadas en las categorías de valoración:

- Un sector conformado por 7 encuestados indica que “algunas veces” se cumple con el componente enunciado por el indicador, lo que representa el 29 % de la distribución.
- Además, un grupo de 13 encuestados ha indicado que "casi siempre" se cumple con el componente señalado por el indicador, lo que representa el 54 % de la división.
- En último lugar, un grupo compuesto por 4 encuestados ha afirmado que “siempre” se cumple con el componente contemplado por el indicador, lo que muestra el 17 % de la distribución.

En la pregunta cinco con respecto, en relación situada como “¿El administrador de la institución hace conocer la ética de la integridad a los trabajadores?” de la variable se han conseguido las siguientes respuestas:

- Dos encuestados sostiene que “casi nunca” el componente mencionado por el indicador se realiza, lo que constituye el 8 % de la muestra.
- Otra sección compuesta por 6 encuestados señala que “algunas veces” se cumple con el componente enunciado por el indicador, lo que simboliza el 25 % de la distribución.
- Además, un grupo de 9 encuestados ha respondido que “casi siempre” cumple con el componente señalado por el indicador, lo que representa el 38 % de la división.
- Por último, un parte dado por 7 encuestados ha manifestado que “siempre” se cumple con el componente contemplado por el indicador, lo que representa el 29 % de la distribución.

En la pregunta seis, en relación si “¿El director de la UGEL hace conocer el código de ética a los trabajadores?” de la variable de estudio contabilidad gubernamental, se han recogido las siguientes respuestas basadas en las categorías de valoración:

- Un sector conformado por 4 encuestados sostiene que “casi nunca” se cumple con el componente descrito por el indicador, lo que muestra el 17 % de la división.

- Por otra parte, como resultado, 5 encuestados indica que “algunas veces” se cumple con el componente enunciado por el indicador, que presenta el 21 % de la división.
- Asimismo, un sector conformado por 8 encuestados ha contestado que “casi siempre” se cumple con el componente señalado por el indicador, lo que representa el 33 % de la distribución.
- Finalmente, un grupo compuesto por 7 encuestados ha expresado que “siempre” el componente especificado por el indicador se realiza, lo cual constituye el 29 % de la muestra.

Dimensión III: Procesos Contables

Tabla 3

Puntajes de la dimensión Procesos Contables.

Procesos Contables	Nunca		Casi nunca		Algunas veces		Casi siempre		Siempre	
	F	%	F	%	F	%	F	%	F	%
7. ¿El contador general aplica la investigación contable en los asientos contables?	0	0%	0	0%	5	21%	11	46%	8	33%
8. ¿El contador general aplica los procedimientos de los registros contables de la institución?	0	0%	0	0%	5	21%	8	33%	11	46%
9. ¿El contador General analiza la interpretación de las normas contables?	0	0%	1	4%	4	17%	8	33%	11	46%

Nota: Creación a partir de la implementación de los instrumentos para recopilar datos.

Figura 3

Puntajes de la dimensión Procesos Contables

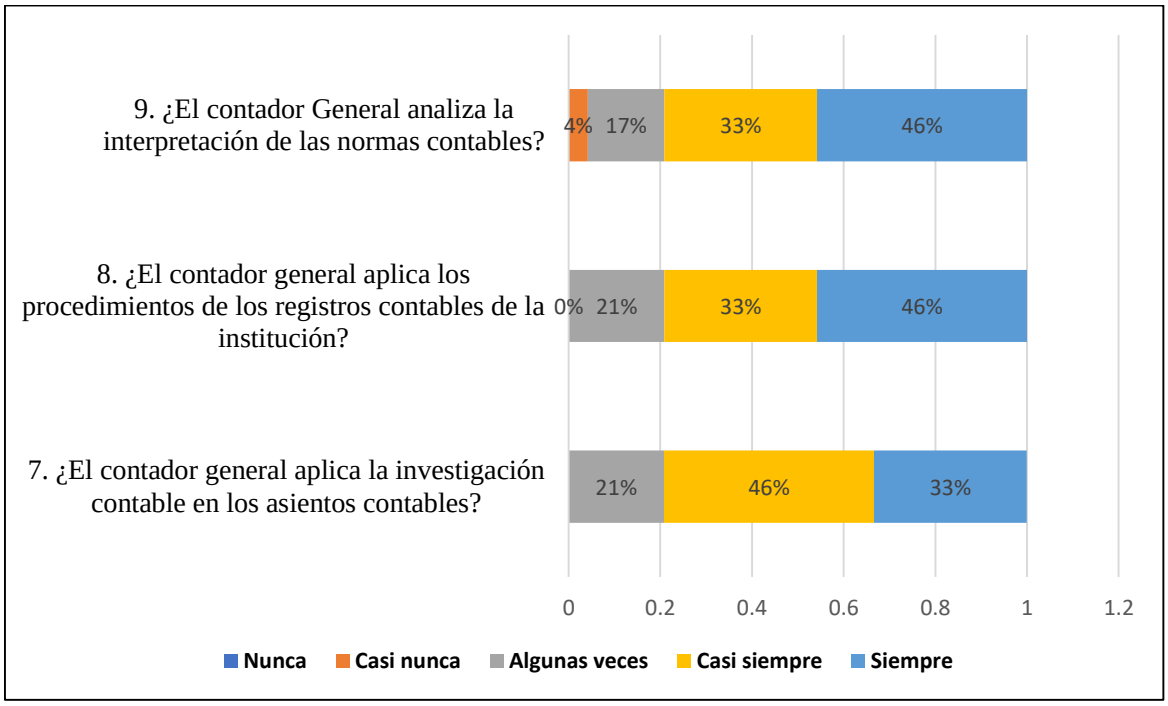

Nota: Creación a partir de la implementación de los instrumentos para recopilar datos.

Interpretación

Tal como podemos observar de la Figura 3, el balance de esta dimensión es positivo, ya que la categoría "siempre" ha sido empleada entre un 26 % y 32 % de estudio y la categoría "casi siempre" entre un 30 % y 34 %. Así, se advierten fortalezas a nivel de los siguientes componentes: El contador general aplica la investigación contable en los asientos contables y analiza la interpretación de las normas contables.

En la pregunta siete estuvo constituida por 24 colaboradores quienes se les aplicó el Cuestionario sobre contabilidad gubernamental. Al respecto, en relación a la pregunta "¿El contador general aplica la investigación contable en los asientos contables?" de la variable de estudio contabilidad gubernamental, se han recogido las siguientes respuestas basadas en las categorías de valoración:

- Otro sector conformado por 5 encuestados indica que “algunas veces” se cumple con el componente enunciado por el indicador, lo que representa el 21 % de la distribución.
- Asimismo, un sector conformado por 11 encuestados ha contestado que “casi siempre” se cumple con el componente señalado por el indicador, lo que representa el 46 % de la distribución.
- Por último, un sector conformado por 8 encuestados ha manifestado que “siempre” se cumple con el componente contemplado por el indicador, lo que representa el 33 % de la distribución.

En la pregunta ocho, en relación si “¿El contador general aplica los procedimientos de los registros contables de la institución? “de la variable de estudio Contabilidad Gubernamental, se han recogido las siguientes respuestas basadas en las categorías de valoración:

- Un grupo adicional compuesto por 5 encuestados señala que “algunas veces” el componente mencionado por el indicador se realiza, equivaliendo al 21 % de la muestra.
- Además, un grupo compuesto por 8 encuestados ha respondido que “casi siempre” el componente indicado por el indicador se lleva a cabo, representando el 33 % de la distribución.
- Por último, un grupo de 11 encuestados ha manifestado que “siempre” se cumple con el componente contemplado por el indicador, lo que representa el 46 % de la distribución.

Al respecto con la pregunta nueve, en relación si “¿El contador General analiza la comprensión de normas contables?” de la variable de estudio contabilidad gubernamental, se han recogido las siguientes respuestas basadas en las categorías de valoración:

- Un encuestado sostiene que “casi nunca” se cumple con el componente descrito por el indicador, lo que presenta el 4% de la distribución.
- Un grupo adicional de 4 participantes señala que “algunas veces” se cumple con el componente enunciado por lo que el marcador, simboliza el 17 % de la variabilidad.

- Asimismo, otro grupo por 8 encuestados contestos que “casi siempre” se satisface el elemento destacado por el indicador, abarcando el 33 % de la dispersión.
- Por último, un grupo presentado por 11 encuestados ha manifestado que “siempre” se cumple con el componente contemplado por el indicador, ya que representa el 46 % de la distribución.

Dimensión IV: SIAF

Tabla 4

Puntajes de la dimensión SIAF

SIAF	Nunca		Casi nunca		Algunas veces		Casi siempre		Siempre	
	F	%	F	%	F	%	F	%	F	%
10. ¿Evalúa el responsable de informática el módulo administrativo del SIAF de la entidad?	1	4%	2	8%	5	21%	6	25%	10	42%
11. ¿Evalúa el contador General los registros contables de cada operación?	1	4%	0	0%	5	20%	6	25%	12	50%
12. ¿Evalúa el director de presupuesto el módulo presupuestario?	1	4%	1	4%	2	8%	8	33%	12	50%

Nota: Elaboración en base a la aplicación de los instrumentos de recolección de datos.

Figura 4

Puntajes de la dimensión SIAF

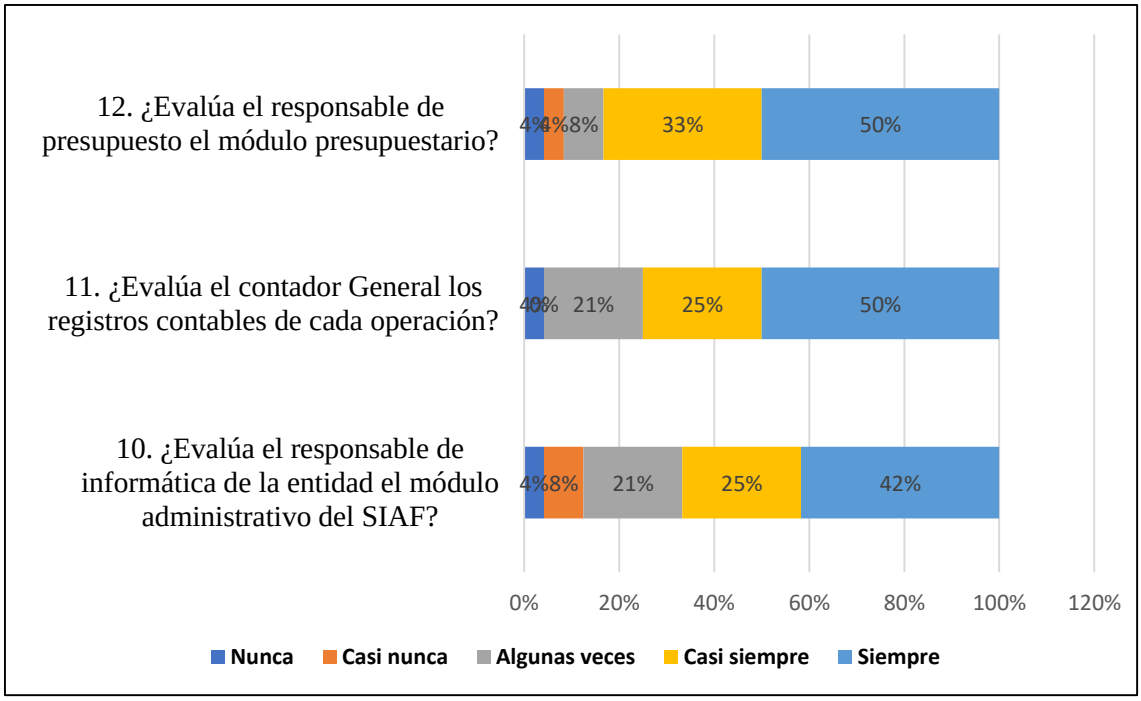

Nota: Creación a partir de la implementación de los instrumentos para recopilar datos.

Interpretación

Tal como podemos observar de la Figura 4, el balance de esta dimensión es positivo, ya que la categoría "siempre" ha sido empleada un 34 % de estudio y la categoría "casi siempre" entre un 42 % y 50%. Así, se advierten fortalezas a nivel de los siguientes componentes: El responsable administrativo evalúa el módulo administrativo del SIAF de la entidad y el contador General revisa los registros contables de cada operación.

La muestra fue por 24 colaboradores de la Unidad de Gestión Educativa Local de Tacna, específicamente del departamento de Administración, a quienes se les administró el cuestionario sobre contabilidad gubernamental, Al respecto de la pregunta diez, en relación si "¿Evalúa el responsable de informática el módulo administrativo del SIAF de la entidad?" de la variable de estudio contabilidad gubernamental, se han recogido las siguientes respuestas basadas en las categorías de valoración:

- Un encuestado sostiene que "nunca" se cumple con el componente descrito por el indicador, ya que presenta el 4 % de la subdivisión.

- Además, un grupo compuesto por 2 encuestados afirma que “casi nunca” se cumple con el componente descrito por el indicador, lo que demuestra el 8 % de la división .
- En cambio, un grupo de 5 encuestados indica “algunas veces” se cumple con el componente enunciado por el indicador, lo que muestra el 21 % de la división.
- Asimismo, un grupo dado por 6 encuestados ha contestado que “casi siempre” se cumple con el componente señalado por el indicador, lo que representa el 25 % de la división.
- Asimismo, el último grupo de 10 encuestados ha manifestado que “siempre” se cumple con el componente contemplado por el indicador, lo que representa el 42 % de la distribución.

En la pregunta once se observa el porcentaje en relación a la pregunta “¿Evalúa el contador General los registros contables de cada operación?” de la variable de estudio contabilidad gubernamental, se han recogido las siguientes respuestas basadas en las categorías de valoración:

- Un encuestado sostiene que “nunca” se cumple con el componente descrito por el indicador, que presenta el 4 % de la distribución.
- Otro sector conformado por 5 encuestados indica que “algunas veces” se cumple con el componente enunciado por el indicador, lo que representa el 21 % de la distribución.
- Asimismo, un grupo de 6 encuestados ha contestado que “casi siempre” se cumple con el componente señalado por el indicador, lo que representa el 25 % de la distribución.
- Por último, está presentado de 12 encuestados, se ha manifestado que “siempre” se cumple con el componente contemplado por el indicador, lo que representa el 50 % de la distribución.

Por último, donde la pregunta doce del indicador muestra. en relación a la pregunta “¿Evalúa el director de presupuesto el módulo presupuestario?” de la variable de estudio estados presupuestarios, se han recogido las siguientes respuestas basadas en las categorías de valoración:

- Un encuestado sostiene que “nunca” se cumple con el componente descrito por el indicador, lo que manifiesta el 4 % de la distribución.
- Por lo tanto, una persona encuestada sostiene que “casi nunca” se cumple con el componente descrito por el indicador, el 4 % de la distribución.
- Otro sector conformado por 2 encuestados indica que “algunas veces” se cumple con el componente enunciado por el indicador, lo que representa el 8 % de la distribución.
- Asimismo, grupo de 8 encuestados ha contestado que “casi siempre” se cumple con el componente señalado por el indicador, lo que representa el 34 % de la distribución.
- Por último, se ha presentado 12 encuestados y se ha manifestado que “siempre” se cumple con el componente contemplado por el indicador, lo que representa el 50 % de la distribución.

4.1.2 Variable Dependiente: Estados Presupuestarios

Dimensión I: Estado de ejecución del presupuesto de ingresos y gasto - EP1

Tabla 5

Puntajes de la dimensión Estado de ejecución del presupuesto de ingresos y gasto - EP1

Estado de ejecución Del presupuesto De ingresos y gastos - EP1	Nunca		Casi nunca		Algunas veces		Casi siempre		Siempre	
	F	%	F	%	F	%	F	%	F	%
13. ¿El director de presupuesto evalúa los ingresos y gastos de EP1?	0	0%	0	0%	4	17%	11	46%	9	38%
14. ¿El director de presupuesto evalúa el financiamiento de la entidad?	0	0%	0	0%	1	4%	14	58%	9	38%
15. ¿El responsable de presupuesto da a conocer a sus trabajadores sobre los recursos públicos de la entidad?	0	0%	1	4%	4	17%	11	46%	8	33%

Nota: Elaboración en base a la aplicación de los instrumentos de recolección de datos.

Figura 5

Puntajes de la dimensión Estado de ejecución del presupuesto de ingresos y gasto - EP1.

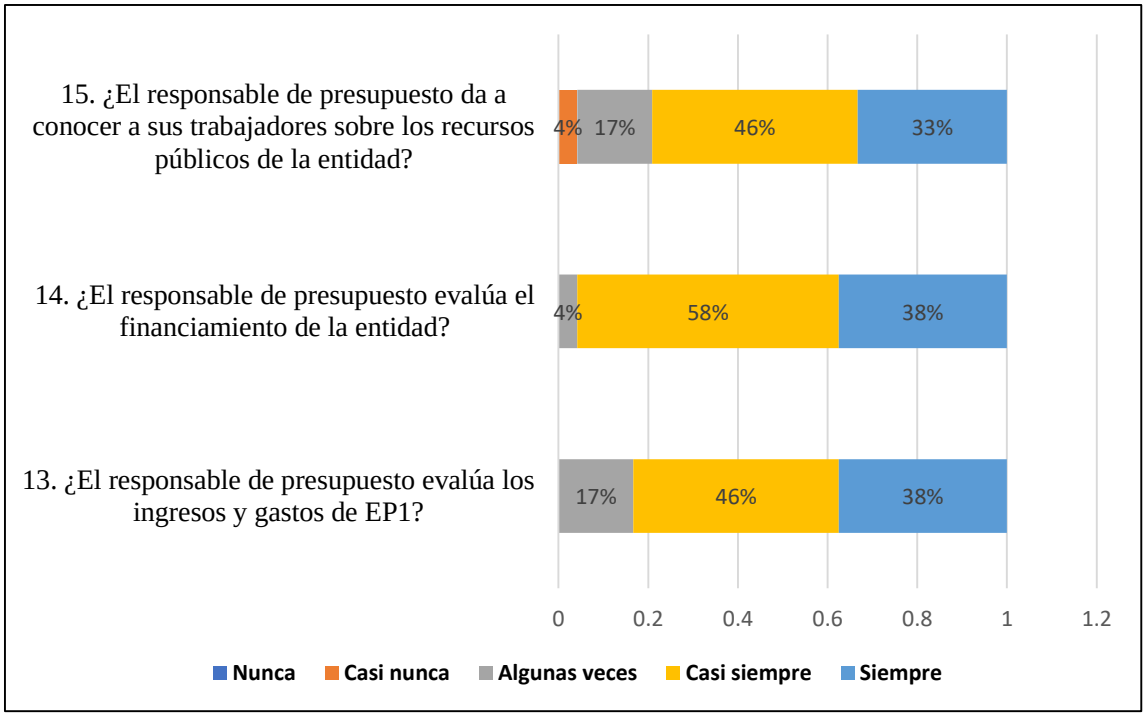

Nota: Creación a partir de la implementación de los instrumentos para recopilar datos.

Interpretación

Tal como podemos observar de la Figura 5, el balance de esta dimensión es positivo, ya que la categoría "siempre" ha sido empleada entre un 33 % y 38 % de estudio y la categoría "casi siempre" entre un 46 % y 58 %. Así, se advierten fortalezas a nivel de los siguientes componentes: El director de presupuesto evalúa los ingresos y gastos de EP1 y el director de presupuesto evalúa el financiamiento de la entidad.

Donde la pregunta trece donde los participantes fueron conformados por 24 colaboradores que pertenecen al Área de Administración de la Unidad de Gestión Educativa Local de Tacna, a quienes se les aplicó el cuestionario sobre estados presupuestarios. Al respecto, en relación a la pregunta "¿El director de presupuesto evalúa los ingresos y gastos de EP1?" de la variable de estudio estados presupuestarios, se han recogido las siguientes respuestas basadas en las categorías de valoración:

- Un sector conformado por 4 encuestados sostiene que “casi nunca” se cumple con el componente descrito por el indicador, demuestra el 17 % de la subdivisión.
- Asimismo, un sector conformado por 11 encuestados ha contestado que “casi siempre” se cumple con el componente señalado por el indicador, lo que representa el 46 % de la distribución.
- Por último, 9 encuestados ha manifestado que “siempre” se cumple con el componente contemplado por el indicador, lo que representa el 38 % de la distribución.

En la pregunta catorce con respecto, en relación a la pregunta “¿El director de presupuesto evalúa el financiamiento de la entidad?” de la variable de estudio estados presupuestarios, se han recogido las siguientes respuestas basadas en las categorías de valoración:

- Un encuestado afirma que el componente señalado por el indicador se cumple "casi nunca", abarcando así el 4 % de la división.
- Además, un grupo de 9 encuestados ha afirmado que el componente señalado por el indicador se cumple "casi siempre", abarcando así el 58 % de la distribución.
- Finalmente, un grupo de 9 encuestados ha expresado que el componente considerado por el indicador se cumple "siempre", representando el 38 % de la división.

En la pregunta quince con respecto a la pregunta “¿El responsable de presupuesto da a conocer a sus trabajadores sobre los recursos públicos de la entidad?” de la variable de estudio estados presupuestarios, se han recogido las siguientes respuestas basadas en las categorías de valoración:

- Un encuestado sostiene que “casi nunca” se cumple con el componente descrito por el indicador, que presenta el 4 % de la división .
- Otro grupo compuesto de 4 encuestados indica que “algunas veces” se satisface el elemento señalado por el indicador, abarcando el 17 % de la distribución.

- Asimismo, grupo formado por 11 encuestados ha contestado que “casi siempre” se cumple con el componente señalado por el indicador, que se manifiesta un 46 % de la subdivisión.
- Ocho encuestados ha manifestado que “siempre” se cumple con el componente contemplado por el indicador, lo que representa el 33 % de la división.

Dimensión II: Estado de fuente y uso de fondos - EP2

Tabla 6

Puntajes de la dimensión Estado de fuente y uso de fondos - EP2

Estado de fuente y uso de fondos - EP2	Nunca		Casi nunca		Algunas veces		Casi siempre		Siempre	
	F	%	F	%	F	%	F	%	F	%
16. ¿El director presupuesto evalúa la fuente y el uso de fondos del EP2?	0	0%	1	4%	3	13%	12	50%	8	33%
17. ¿El director de presupuesto evalúa los gastos corrientes de la entidad?	0	0%	0	0%	2	8%	14	58%	8	33%
18. ¿El contador y el responsable de presupuesto evalúa las operaciones de ingresos y gastos de capital de la entidad?	0	0%	1	4%	1	4%	15	63%	7	29%

Nota: Creación a partir de la implementación de los instrumentos para recopilar datos.

Figura 6

Puntajes de la dimensión Estado de fuente y uso de fondos - EP2.

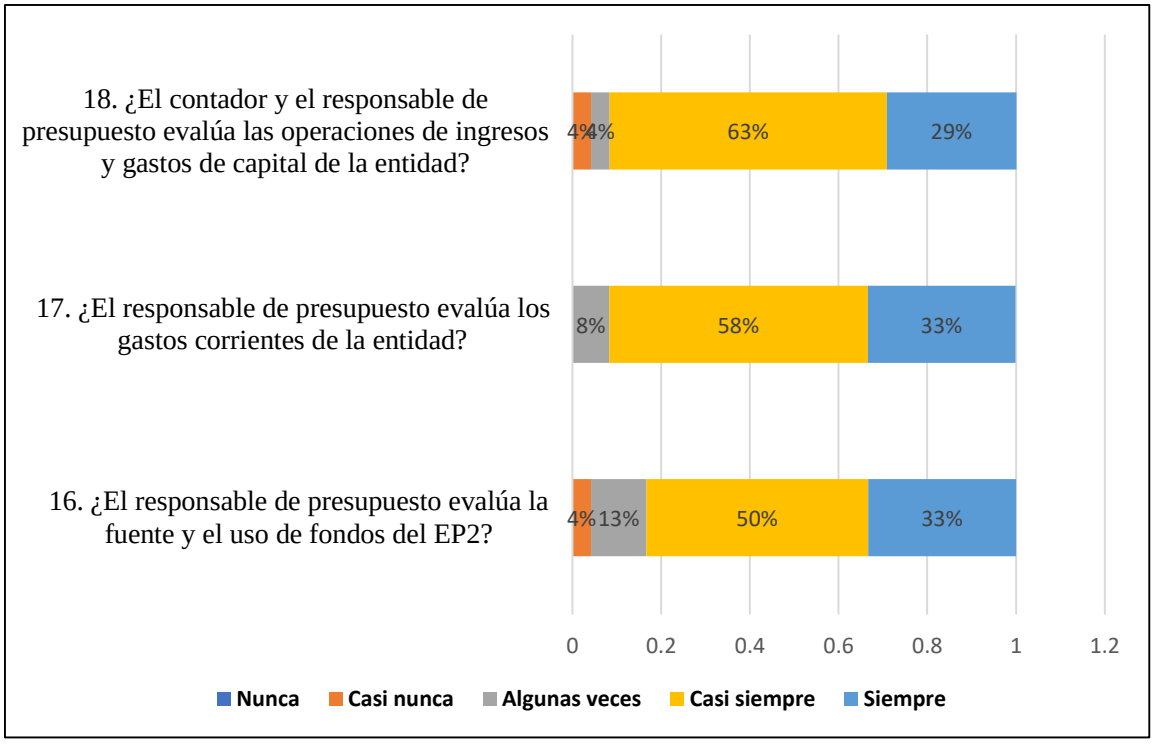

Nota: Creación a partir de la implementación de los instrumentos para recopilar datos.

Interpretación

Tal como podemos observar de la Figura 6, el balance de esta dimensión es positivo, ya que la categoría "siempre" ha sido empleada entre un 29 % y 33 % de estudio y la categoría "casi siempre" entre un 50 % y 63 %. Así, se advierten fortalezas a nivel de los siguientes componentes: El director de presupuesto evalúa los gastos corrientes de la entidad y el contador y el responsable de presupuesto evalúan las actividades de llegas y salidas de capital de la entidad.

En la pregunta dieciséis **l**a muestra fue obtenida por 47 trabajadores de la Unidad de Gestión Educativa Local de Tacna, en el Área de Administración, a quienes se les aplicó el Cuestionario sobre Estados Presupuestarios. Al respecto, en relación a la pregunta "¿El director presupuesto evalúa la fuente y el uso de fondos del EP2?"de la variable de estudio Estados Presupuestarios, se han recogido las siguientes respuestas basadas en las categorías de valoración:

- Un encuestado sostiene que “casi nunca” se cumple con el componente descrito por el indicador, lo que demuestra el 4 % de la división.
- Otro grupo de 3 encuestados indica que “algunas veces” se cumple con el componente enunciado por el indicador, lo que manifiesta el 13 % de la división.
- Asimismo, un sector conformado por 12 encuestados ha contestado que “casi siempre” se cumple con el componente señalado por el indicador, lo que representa el 50 % de la distribución.
- Por último, 8 encuestados ha manifestado que “siempre” se cumple con el componente contemplado por el indicador, lo que representa el 33 % de la distribución.

En la pregunta diecisiete con respecto a la pregunta “¿El director de presupuesto evalúa los gastos corrientes de la entidad?” (Indicador 17) de la variable de estudio Estados Presupuestarios, se han recogido las siguientes respuestas basadas en las categorías de valoración:

- Un grupo constituido por 2 encuestados sostiene que “casi nunca” se cumple con el componente descrito por el indicador, lo que simboliza el 8 % de la división.
- Asimismo, un grupo formado de 14 encuestados ha contestado que “casi siempre” se cumple con el componente señalado por el indicador, lo que representa el 58 % de la distribución.
- Por último, 8 encuestados ha manifestado que “siempre” se cumple con el componente contemplado por el indicador, lo que manifiesta el 33 % de la distribución.

Por último, en la pregunta dieciocho con respecto a la pregunta “¿El contador y el responsable de presupuesto evalúa las operaciones de ingresos y gastos de capital de la entidad?” de la variable de estudio Estados Presupuestarios, se han recogido las siguientes respuestas basadas en las categorías de valoración:

- Un encuestado sostiene que “casi nunca” se cumple con el componente descrito por el indicador, lo que representa el 4 % de la distribución.

- Otro encuestado indica que “algunas veces” se cumple con el componente enunciado por el indicador, lo que representa el 4 % de la distribución.
- Asimismo, un grupo compuesto por 15 encuestados ha contestado que “casi siempre” se cumple con el componente señalado por el indicador, lo que presenta el 63 % de la distribución.
- Por último, 7 encuestados ha manifestado que “siempre” se cumple con el componente contemplado por el indicador, lo que representa el 29 % de la división.

Dimensión III: Clasificación funcional del gasto - EP3

Tabla 7

Puntajes de la dimensión Clasificación funcional del gasto - EP3.

Clasificación funcional del gasto - EP3	Nunca		Casi nunca		Algunas veces		Casi siempre		Siempre	
	F	%	F	%	F	%	F	%	F	%
19. ¿El contador evalúa en las distintas etapas de los procesos dentro de los estados presupuestarios?	0	0%	1	4%	5	21%	9	38%	9	38 %
20. ¿El responsable de presupuesto es eficiente al momento de clasificar los servicios generales?	0	0%	0	0%	5	21%	11	46%	8	33 %
21. ¿El responsable de presupuesto evalúa al momento de clasificar los servicios sociales?	1	4%	1	4%	3	13%	13	54%	6	25 %

Nota: Creación a partir de la implementación de los instrumentos para recopilar datos.

Figura 7

Puntajes de la dimensión Clasificación funcional del gasto - EP3.

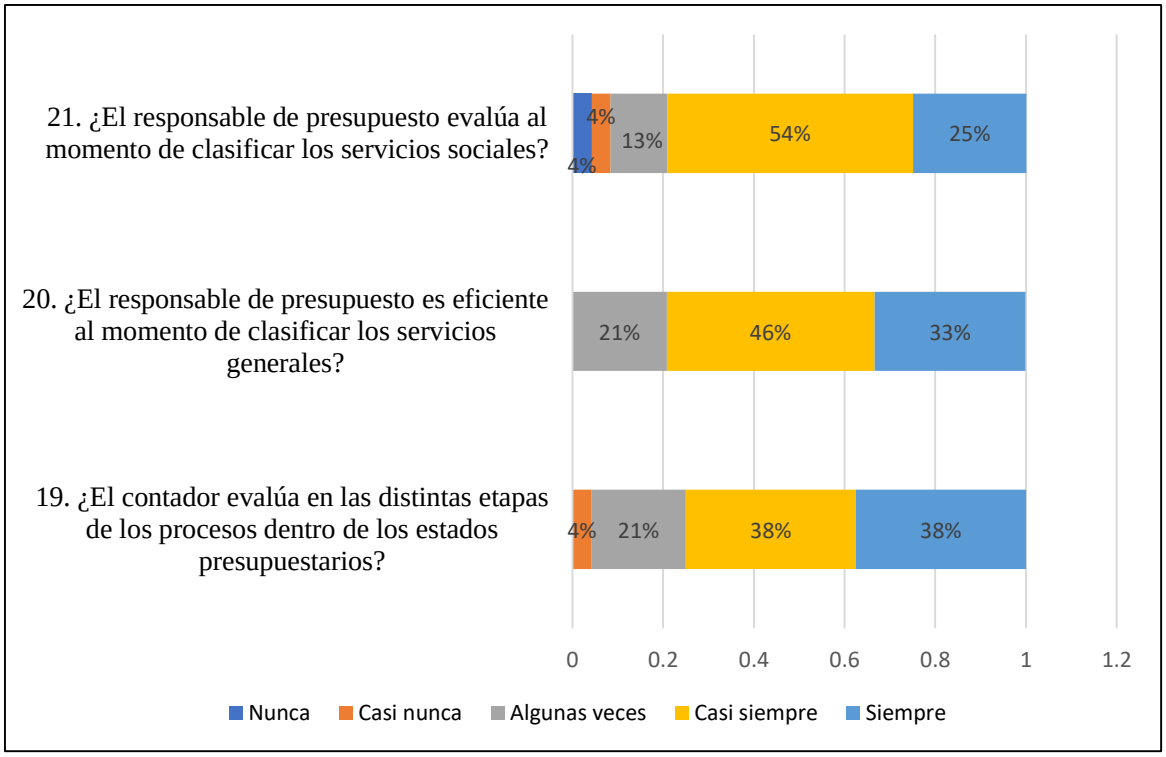

Nota: Creación a partir de la implementación de los instrumentos para recopilar datos

Interpretación

Tal como podemos ver de la Figura 7, el balance de esta dimensión es positivo, ya que la categoría "siempre" ha sido empleada entre un 25 % y 38 % de estudio y la categoría "casi siempre" entre un 38 % y 54 %. Así, se advierten fortalezas a nivel de los siguientes componentes: El responsable de presupuesto es eficiente al momento de clasificar los servicios generales y el responsable de presupuesto evalúa al momento de clasificar los servicios sociales.

Donde el grupo de participantes estaba formado por 47 colaboradores de la Unidad de Gestión Educativa Local de Tacna, específicamente en el área de Administración, a quienes se les administró el Cuestionario sobre Estados Presupuestarios. Con respecto a la pregunta diecinueve en relación si "¿El contador evalúa en las distintas etapas de los procesos dentro de los estados presupuestarios?" de

la variable de estudio Estados Presupuestarios, se han recogido las siguientes respuestas basadas en las categorías de valoración:

- Un encuestado sostiene que “casi nunca” se cumple con el componente descrito por el indicador, lo que simboliza el 4 % de la división.
- Otro grupo constituido por 5 encuestados indica que “algunas veces” se cumple con el componente enunciado por el indicador, lo que refleja el 21 % de la subdivisión.
- Asimismo, un grupo de 9 encuestados ha contestado que “casi siempre” se cumple con el componente señalado por el indicador, lo que muestra el 38 % de la división.
- Por último, un grupo de 9 encuestados ha manifestado que “siempre” se cumple con el componente contemplado por el indicador, lo que representa el 38 % de la distribución.

En la pregunta veinte quienes se les aplicó el Cuestionario sobre Estados Presupuestarios. en relación a la pregunta si “¿El responsable de presupuesto es eficiente al momento de clasificar los servicios generales?” de la variable de estudio Estados Presupuestarios, se han recogido las siguientes respuestas basadas en las categorías de valoración:

- Un sector conformado por 5 encuestados sostiene que “algunas veces” se cumple con el componente descrito por el indicador, lo que refleja el 21 % de la división.
- Otro grupo de 11 encuestados indica que “casi siempre” se cumple con el componente enunciado por el indicador, lo que ilustra el 46 % de la distribución.
- Asimismo, por último, un grupo programado de 8 encuestados ha contestado que “siempre” se cumple con el componente señalado por el indicador, lo que representa el 33 % de la distribución.

Por último, a la pregunta veintiuno con respecto, en relación "¿El responsable de presupuesto evalúa al momento de clasificar los servicios sociales?" de la variable de estudio Estados Presupuestarios, se han recogido las siguientes respuestas:

- Un encuestado sostiene que "nunca" se cumple con el componente descrito por el indicador, lo manifiesta el 4 % de la distribución.
- Otro encuestado sostiene que "casi nunca" se cumple con el componente descrito por el indicador, lo que simboliza el 4 % de la subdivisión.
- Otro sector conformado por 3 encuestados indica que "algunas veces" se cumple con el componente enunciado por el indicador, lo que representa el 13 % de la división.
- Asimismo, un grupo separado por 13 encuestados ha contestado que "casi siempre" se cumple con el componente señalado por el indicador, lo que representa el 54 % de la división.
- Por último, 6 encuestados ha manifestado que "siempre" se cumple con el componente contemplado por el indicador, lo que representa el 25 % de la distribución.

Dimensión IV: Distribución geográfica del gasto - EP4

Tabla 8

Puntajes de la dimensión Distribución geográfica del gasto - EP4.

Distribución geográfica del gasto - EP4	Nunca		Casi nunca		Algunas veces		Casi siempre		Siempre	
	F	%	F	%	F	%	F	%	F	%
22. ¿El director de la UGEL conoce sobre el presupuesto institucional Modificado?	1	4%	0	0%	1	4%	8	33%	14	58%
23. ¿El director de la UGEL conoce sobre las evaluaciones Presupuesto institucional de Apertura?	1	4%	0	0%	1	4%	9	38%	13	54%
24. ¿El área Administrativa de la UGEL conoce las metas y las ejecuciones presupuestales?	1	2%	0	0%	1	4%	6	25%	16	67%

Nota: Creación a partir de la implementación de herramientas para recopilar datos.

Figura 8

Puntajes de la dimensión Distribución geográfica del gasto - EP4.

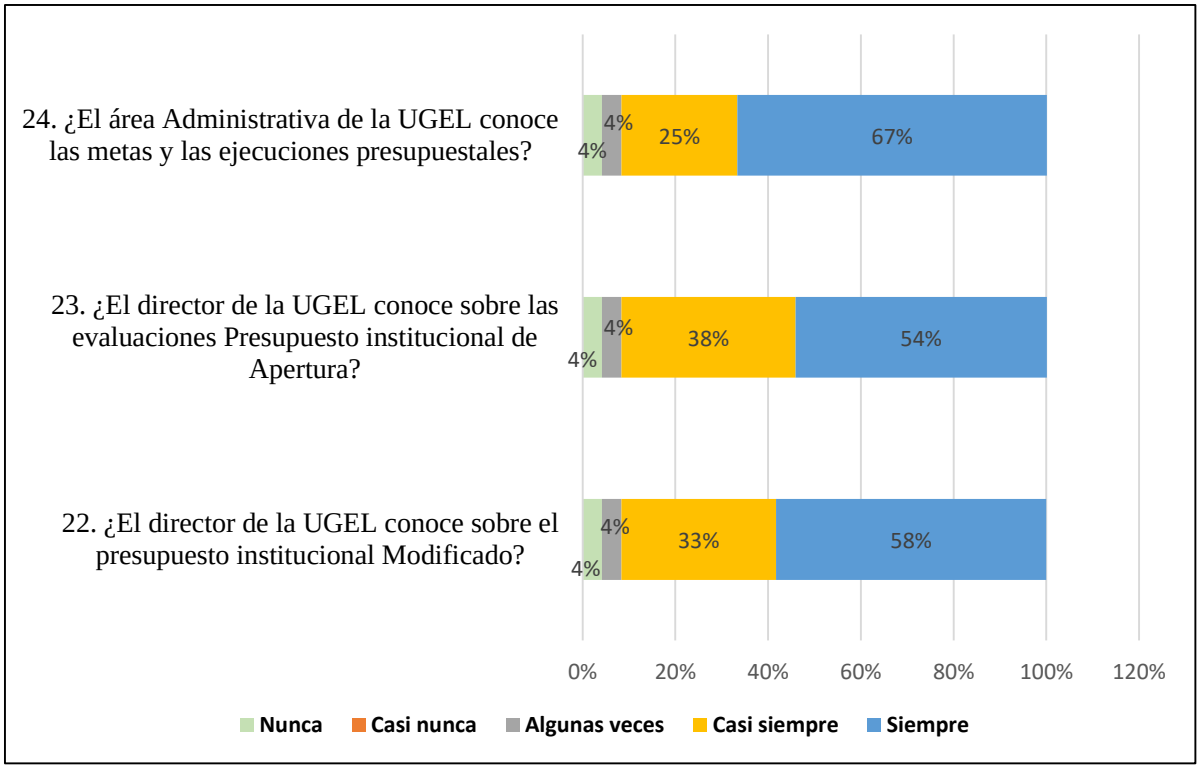

Nota: Creación a partir de la implementación de herramientas para recopilar datos.

Interpretación

Tal como podemos observar de la Figura 8, el balance de esta dimensión es positivo, ya que la categoría "siempre" ha sido empleada entre un 54 % y 67 % de estudio y la categoría "casi siempre" entre un 25 % y 38 %. Así, se advierten fortalezas a nivel de los siguientes componentes: El director de la UGEL conoce sobre el presupuesto institucional Modificado y el área Administrativa de la UGEL conoce las metas y las ejecuciones presupuestales.

Donde la muestra estuvo constituida por 24 colaboradores de la Unidad de Gestión Educativa Local de Tacna, en el Área de Administración, a quienes se les aplicó el Cuestionario sobre Estados Presupuestarios. Al respecto, en relación a la pregunta veintidós "¿El director de la UGEL conoce sobre el presupuesto institucional

Modificado?" de la variable de estudio Estados Presupuestarios, se han recogido las siguientes respuestas basadas en las categorías de valoración:

- Un encuestado sostiene que "nunca" se cumple con el componente descrito por el indicador, lo que se refleja el 4 % de la subdivisión.
- Otro encuestado indica que "algunas veces" se cumple con el componente enunciado por el indicador, lo que representa el 4 % de la división.
- Asimismo, un sector formado por 8 encuestados ha contestado que "casi siempre" se cumple con el componente señalado por el indicador, lo que se presenta el 33 % de la subdivisión.
- Por último, 14 encuestados ha manifestado que "siempre" se cumple con el componente contemplado por el indicador, lo que representa el 58 % de la distribución.

En la pregunta veintitrés a quienes se les aplicó el Cuestionario sobre Estados Presupuestarios. Al respecto, en relación a la pregunta "¿El director de la UGEL conoce sobre las evaluaciones Presupuesto institucional de Apertura?" (indicador 23) de la variable de estudio Estados Presupuestarios, se han recogido las siguientes respuestas basadas en las categorías de valoración:

- Un encuestado sostiene que "nunca" se cumple con el componente descrito por el indicador, lo que manifiesta de 4 % de la subdivisión.
- Un encuestado indica que "algunas veces" se cumple con el componente enunciado por el indicador, lo que manifiesta el 4 % de la división.
- Asimismo, un grupo de 9 encuestados ha contestado que "casi siempre" se cumple con el componente señalado por el indicador, lo que manifiesta el 38 % de la división.
- Por último, 13 encuestados ha manifestado que "siempre" se cumple con el componente contemplado por el indicador, lo que representa el 54 % de la distribución.

Finalmente, en la pregunta veinticuatro con respecto a la pregunta "¿El área Administrativa de la UGEL conoce las metas y las ejecuciones presupuestales?" de la variable de estudio Estados Presupuestarios, se han recogido las siguientes respuestas basadas en las categorías de valoración:

- Un encuestado sostiene que "casi nunca" se cumple con el componente descrito por el indicador, lo que se da el 4 % de la distribución.
- Otro encuestado indica "algunas veces" se cumple con el componente enunciado por el indicador, lo que presenta el 4 % de la distribución.
- Asimismo, un sector conformado por 6 encuestados ha contestado que "casi siempre" se cumple con el componente señalado por el indicador, lo que representa el 25 % de la distribución.
- Por último, un sector compuesto por 16 encuestados ha manifestado que "siempre" se cumple con el componente contemplado por el indicador, lo que representa el 67 % de la subdivisión.

4.2 Comprobación de Hipótesis

4.2.1 *Verificación de Hipótesis*

A continuación, se realizó el contraste de la hipótesis general y específicas a través del estadístico de contraste de nivel relacional Rho de Spearman en razón de la naturaleza categórica y la escala de medición ordinal de las variables bajo estudio.

4.2.2 Contraste de Hipótesis

Contraste de hipótesis general

Ho: Hipótesis Nula

La contabilidad gubernamental no incide significativamente en los estados presupuestarios de la Unidad de Gestión Educativa Local Tacna, periodo 2019 - 2020.

H_1: Hipótesis Alterna

La contabilidad gubernamental incide significativamente en los estados presupuestarios de la Unidad de Gestión Educativa Local Tacna, periodo 2019 - 2020.

Nivel de significancia: 0.05

Tabla 9

Contraste de la hipótesis general

Correlaciones				
			Contabilidad gubernamental	Estado de ejecución de presupuesto
Rho de Spearman	Contabilidad gubernamental	Coeficiente de correlación	1	0,225
		Sig. (bilateral)	.	0,000
		N	24	24
	Estado de ejecución de presupuesto	Coeficiente de correlación	0,225	1
		Sig. (bilateral)	0,000	.
		N	24	24

Conclusión

Los resultados, indican que el valor - p (0,000) es menor que el nivel de significancia (0.05), por lo que se rechaza la hipótesis nula Ho, y se concluye con un nivel de confianza del 95% que la contabilidad gubernamental incide significativamente en los estados presupuestarios de la Unidad de Gestión Educativa Local Tacna, periodo 2019 - 2020.

Contraste de la primera hipótesis específica

Ho: Hipótesis Nula

La uniformidad no incide significativamente en los estados presupuestarios de la Unidad de Gestión Educativa Local Tacna, periodo 2019 – 2020.

H_1: Hipótesis Alterna

La uniformidad incide significativamente en los estados presupuestarios de la Unidad de Gestión Educativa Local Tacna, periodo 2019 – 2020.

Nivel de significancia: 0.05

Tabla 10

Contraste de la primera hipótesis específica

Correlaciones				
			Uniformidad	Estado de ejecución de presupuesto
Rho de Spearman	Uniformidad	Coeficiente de correlación	1,000	,415*
		Sig. (bilateral)		0,043
		N	24	24
	Estado de ejecución de presupuesto	Coeficiente de correlación	,415*	1,000
		Sig. (bilateral)	0,043	
		N	24	24

Conclusión

Los resultados, indican que el valor - p (0.043) es menor que el nivel de significancia (0.05), por lo que se rechaza la hipótesis nula Ho, y se concluye con un nivel de confianza del 95% que la uniformidad incide significativamente en los estados presupuestarios de la Unidad de Gestión Educativa Local Tacna, periodo 2019 - 2020.

Contraste de la segunda hipótesis específica

Ho: Hipótesis Nula

La integridad no incide significativamente en los estados presupuestarios de la Unidad de Gestión Educativa Local Tacna, periodo 2019 - 2020.

H_1: Hipótesis Alterna

La integridad incide significativamente en los estados presupuestarios de la Unidad de Gestión Educativa Local Tacna, periodo 2019 – 2020.

Nivel de significancia: 0.05

Tabla 11

Contraste de la segunda hipótesis específica

Correlaciones				
			Integridad	Estado de fuente y uso de fondos
Rho de Spearman	Integridad	Coeficiente de correlación	1,000	,483*
		Sig. (bilateral)		0,017
		N	24	24
	Estado de fuente y uso de fondos	Coeficiente de correlación	,483*	1,000
		Sig. (bilateral)	0,017	
		N	24	24

Conclusión

Los resultados, indican que el valor - p (0.017) es menor que el nivel de significancia (0.05), por lo que se rechaza la hipótesis nula Ho, y se concluye con un nivel de confianza del 95% que la integridad incide significativamente en los estados presupuestarios de la Unidad de Gestión Educativa Local Tacna, periodo 2019 - 2020.

Contraste de la tercera hipótesis específica

Ho: Hipótesis Nula

Los procesos contables no inciden significativamente en los estados presupuestarios de la Unidad de Gestión Educativa Local Tacna, periodo 2019 – 2020.

H_1: Hipótesis Alterna

Los procesos contables inciden significativamente en los estados presupuestarios de la Unidad de Gestión Educativa Local Tacna, periodo 2019 – 2020.

Nivel de significancia: 0.05

Tabla 12

Contraste de la tercera hipótesis específica

Correlaciones				
			Procesos Contables	Estado de ejecución de presupuesto
Rho de Spearman	Procesos Contables	Coeficiente de correlación	1,000	,434*
		Sig. (bilateral)		0,034
		N	24	24
	Estado de ejecución de presupuesto	Coeficiente de correlación	,434*	1,000
		Sig. (bilateral)	0,034	
		N	24	24

Conclusión

Los resultados, indican que el valor – p (0.034) es menor que el nivel de significancia (0.05), por lo que se rechaza la hipótesis nula Ho, y se concluye con un nivel de confianza del 95% que los procesos contables inciden significativamente en los Estados Presupuestarios de la Unidad de Gestión Educativa Local Tacna, periodo 2019 - 2020.

Contraste de la tercera hipótesis específica

Ho: Hipótesis Nula

El sistema de administración financiera incide significativamente en los estados presupuestarios de la Unidad de Gestión Educativa Local Tacna, periodo 2019 - 2020.

H_1: Hipótesis Alterna

El sistema de administración financiera incide significativamente en los estados presupuestarios de la Unidad de Gestión Educativa Local Tacna, periodo 2019 – 2020.

Nivel de significancia: 0.05

Tabla 13

Contraste de la tercera hipótesis específica

Correlaciones				
			Sistema de administración financiera	Estado de ejecución de presupuesto
Rho de Spearman	Sistema de administración financiera	Coeficiente de correlación	1	0,387
		Sig. (bilateral)	.	0,037
		N	24	24
	Estado de ejecución de presupuesto	Coeficiente de correlación	0,387	1
		Sig. (bilateral)	0,037	.
		N	24	24

Conclusión

Los hallazgos revelan que el valor p (0.037) es inferior al nivel de significancia establecido (0.05), lo que resulta en el rechazo de la hipótesis nula Ho. Con un nivel de confianza del 95%, se infiere que el sistema de gestión financiera tiene una influencia significativa en los estados presupuestarios de la Unidad de Gestión Educativa Local Tacna durante el periodo 2019 - 2020.

4.3 Análisis Documental Casuística Contable

La información solicitada ha sido extraída de la misma entidad ya que tenemos los estados financieros y presupuestarios del año 2019 y 2020 para poder hacer un análisis para garantizar la integridad y la transparencia de esta investigación y de la información financiera para proporcionar una base sólida para poder dar una mejor toma de decisiones.

4.3.1 Estado Financiero de la Ugel Año 2019 - 2020

MINISTERIO DE ECONOMÍA Y FINANZAS
Dirección General de Contabilidad Pública
Versión 190601

ESTADO DE SITUACION FINANCIERA
Al 31 de Diciembre del 2020 y 2019
(EN SOLES)

Fecha : 19/12/2023
Hora : 09:36:29
Página : 1 de 1

EF-1

ENTIDAD : 460 GOBIERNO REGIONAL TACNA
EJECUTORA : 301 GOB. REG. DE TACNA - UGEL TACNA [001464]

		2020	2019
ACTIVO			
ACTIVO CORRIENTE			
Efectivo y Equivalente de Efectivo	Nota 3	2,040,405.83	780,212.36
Inversiones Financieras	Nota 4	0.00	0.00
Cuentas por Cobrar (Neto)	Nota 5	0.00	0.00
Otras Cuentas por Cobrar (Neto)	Nota 6	469,436.15	1,586.00
Inventarios (Neto)	Nota 7	1,544,874.45	1,618,663.57
Servicios y Otros Pagados por Anticipado	Nota 8	32,120.00	32,240.00
Otras Cuentas del Activo	Nota 9	1,340,743.21	6,789,184.65
TOTAL ACTIVO CORRIENTE		5,427,579.64	9,221,886.58
ACTIVO NO CORRIENTE			
Cuentas por Cobrar a Largo Plazo	Nota 10	0.00	0.00
Otras Ctas. por Cobrar a Largo Plazo	Nota 11	0.00	0.00
Inversiones Financieras (Neto)	Nota 12	0.00	0.00
Propiedades de Inversión	Nota 13	0.00	0.00
Propiedad, Planta y Equipo (Neto)	Nota 14	239,706,124.28	244,556,867.06
Otras Cuentas del Activo (Neto)	Nota 15	86,224.69	126,564.51
TOTAL ACTIVO NO CORRIENTE		239,792,348.97	244,683,431.57
TOTAL ACTIVO		245,219,928.61	253,905,318.15
Cuentas de Orden	Nota 37	15,579,129.67	15,645,877.15

		2020	2019
PASIVO Y PATRIMONIO			
PASIVO CORRIENTE			
Sobregiros Bancarios	Nota 16	0.00	0.00
Cuentas por Pagar a Proveedores	Nota 17	383,498.95	476,032.76
Impuestos, Contribuciones y Otros	Nota 18	145,942.19	534,088.24
Remuneraciones y Beneficios Sociales	Nota 19	6,174,752.92	5,588,963.49
Obligaciones Previsionales	Nota 20	0.00	0.00
Operaciones de Crédito	Nota 21	0.00	0.00
Parte Cte. Deudas a Largo Plazo	Nota 22	0.00	0.00
Otras Cuentas del Pasivo	Nota 23	944.71	3,229,283.05
Ingresos Diferidos	Nota 24	0.00	0.00
TOTAL PASIVO CORRIENTE		6,705,138.77	9,828,367.54
PASIVO NO CORRIENTE			
Deudas a Largo Plazo	Nota 25	0.00	0.00
Cuentas Por Pagar a Proveedores	Nota 26	0.00	0.00
Beneficios Sociales y Oblig. Prev.	Nota 27	23,649,732.92	22,956,048.50
Obligaciones Previsionales	Nota 28	26,960,517.88	28,936,268.88
Provisiones	Nota 29	4,872,294.49	5,793,321.50
Otras Cuentas del Pasivo	Nota 30	99,857,754.00	99,323,339.43
Ingresos Diferidos	Nota 31	0.00	0.00
TOTAL PASIVO NO CORRIENTE		155,340,299.29	157,008,978.31
TOTAL PASIVO		162,045,438.06	166,837,345.85
PATRIMONIO			
Hacienda Nacional	Nota 32	73,910,189.15	55,442,199.19
Hacienda Nacional Adicional	Nota 33	0.00	0.00
Resultados No Realizados	Nota 34	13,215,233.11	13,157,783.15
Reservas	Nota 35	0.00	0.00
Resultados Acumulados	Nota 36	(3,950,931.71)	18,467,989.96
TOTAL PATRIMONIO		83,174,490.55	87,067,972.30
TOTAL PASIVO Y PATRIMONIO		245,219,928.61	253,905,318.15
Cuentas de Orden	Nota 37	15,579,129.67	15,645,877.15

Las Notas forman parte integrante de los Estados Financieros

CONTADOR GENERAL
MAT. N°

DIRECTOR GENERAL
DE ADMINISTRACIÓN

TITULAR

4.3.2 Estado de Gestión de la Ugel Año 2019 - 2020

MINISTERIO DE ECONOMÍA Y FINANZAS
Dirección General de Contabilidad Pública
Versión 190601

Fecha : 19/12/2023
Hora : 09:37:53
Página : 1 de 1

ESTADO DE GESTION
Por los años terminados al 31 de Diciembre del 2020 y 2019
(EN SOLES)

ENTIDAD : 460 GOBIERNO REGIONAL TACNA
EJECUTORA : 301 GOB. REG. DE TACNA - UGEL TACNA [001464]

EF-2

		2020	2019
INGRESOS			
Ingresos Tributarios Netos	Nota 38	0.00	0.00
Ingresos No Tributarios	Nota 39	129,935.27	173,144.34
Aportes por Regulación	Nota 40	0.00	0.00
Traspasos y Remesas Recibidas	Nota 41	169,504,424.07	160,594,831.59
Donaciones y Transferencias Recibidas	Nota 42	3,004,214.40	6,016,073.75
Ingresos Financieros	Nota 43	524.70	900.41
Otros Ingresos	Nota 44	156,810.61	5,060,088.93
TOTAL INGRESOS		172,795,909.05	171,845,039.02
COSTOS Y GASTOS			
Costo de Ventas	Nota 45	0.00	0.00
Gastos en Bienes y Servicios	Nota 46	(6,476,248.27)	(11,965,377.54)
Gastos de Personal	Nota 47	(161,363,621.64)	(156,264,261.61)
Gastos por Pens.Prest.y Asistencia Social	Nota 48	(351,000.00)	(546,289.60)
Transferencias, Subsidios y Subvenciones Sociales Otorgadas	Nota 49	0.00	0.00
Donaciones y Transferencias Otorgadas	Nota 50	(609,081.46)	0.00
Traspasos y Remesas Otorgadas	Nota 51	(16,791.11)	(89,487.89)
Estimaciones y Provisiones del Ejercicio	Nota 52	(7,597,990.31)	(8,603,838.17)
Gastos Financieros	Nota 53	0.00	0.00
Otros Gastos	Nota 54	(229,668.96)	(887,899.72)
TOTAL COSTOS Y GASTOS		(176,644,401.75)	(178,357,154.53)
RESULTADO DEL EJERCICIO SUPERAVIT (DEFICIT)		(3,848,492.70)	(6,512,115.51)

CONTADOR GENERAL
MAT. N°

DIRECTOR GENERAL
DE ADMINISTRACIÓN

TITULAR

Las Notas forman parte integrante de los Estados Financieros

4.3.3 Estado de Ejecución del Presupuesto Ingreso y Gastos **EP-1**

Fecha: 28/05/2020
Hora: 16:28:09
Pag.: 1 de 2
Gen.: 20/02/2020 17:05:29

ESTADO DE EJECUCIÓN DEL PRESUPUESTO DE INGRESOS Y GASTOS
EJERCICIO 2019
(EN SOLES)

ENTIDAD : 460 GOBIERNO REGIONAL TACNA
EJECUTORA : 301 GOB. REG. DE TACNA - UGEL TACNA [001464]

EP-1

RECURSOS PÚBLICOS	EJECUCIÓN INGRESOS	GASTOS PÚBLICOS	EJECUCIÓN GASTOS
1 RECURSOS ORDINARIOS		**1 RECURSOS ORDINARIOS**	
00 RECURSOS ORDINARIOS		00 RECURSOS ORDINARIOS	159,964,962.59
		GASTOS CORRIENTES	**159,909,302.39**
		2.1 PERSONAL Y OBLIGACIONES SOCIALES	143,605,996.12
		2.2 PENSIONES Y OTRAS PRESTACIONES SOCIALES	2,138,252.88
		2.3 BIENES Y SERVICIOS	11,188,703.09
		2.5 OTROS GASTOS	2,976,350.30
		GASTOS DE CAPITAL	**55,660.20**
		2.6 ADQUISICION DE ACTIVOS NO FINANCIEROS	55,660.20
TOTAL RECURSOS ORDINARIOS	**159,964,962.59**	**TOTAL RECURSOS ORDINARIOS**	**159,964,962.59**
2 RECURSOS DIRECTAMENTE RECAUDADOS		**2 RECURSOS DIRECTAMENTE RECAUDADOS**	
09 RECURSOS DIRECTAMENTE RECAUDADOS	313,114.75	09 RECURSOS DIRECTAMENTE RECAUDADOS	270,150.27
INGRESOS CORRIENTES	**173,318.75**	**GASTOS CORRIENTES**	**269,885.27**
1.3 VENTA DE BIENES Y SERVICIOS Y DERECHOS ADMINISTRATIVOS	172,418.34	2.3 BIENES Y SERVICIOS	95,300.51
1.5 OTROS INGRESOS	900.41	2.5 OTROS GASTOS	174,584.76
FINANCIAMIENTO	**139,796.00**	**GASTOS DE CAPITAL**	**265.00**
1.9 SALDOS DE BALANCE	139,796.00	2.6 ADQUISICION DE ACTIVOS NO FINANCIEROS	265.00
TOTAL RECURSOS DIRECTAMENTE RECAUDADOS	**313,114.75**	**TOTAL RECURSOS DIRECTAMENTE RECAUDADOS**	**270,150.27**
4 DONACIONES Y TRANSFERENCIAS		**4 DONACIONES Y TRANSFERENCIAS**	
13 DONACIONES Y TRANSFERENCIAS	65,857.00	13 DONACIONES Y TRANSFERENCIAS	64,647.44
DONACIONES	**65,857.00**	**DONACIONES**	**64,647.44**
FINANCIAMIENTO	**65,857.00**	**GASTOS CORRIENTES**	**64,647.44**
1.9 SALDOS DE BALANCE	65,857.00	2.3 BIENES Y SERVICIOS	64,647.44
TOTAL DONACIONES Y TRANSFERENCIAS	**65,857.00**	**TOTAL DONACIONES Y TRANSFERENCIAS**	**64,647.44**
5 RECURSOS DETERMINADOS		**5 RECURSOS DETERMINADOS**	
18 CANON Y SOBRECANON, REGALIAS, RENTA DE ADUANAS Y PARTICIPACIONES	1,009,814.00	18 CANON Y SOBRECANON, REGALIAS, RENTA DE ADUANAS Y PARTICIPACIONES	424,261.55
TRANSFERENCIAS	**629,069.00**	**GASTOS CORRIENTES**	**349,527.00**
1.4 DONACIONES Y TRANSFERENCIAS*	629,069.00	2.3 BIENES Y SERVICIOS	349,527.00
FINANCIAMIENTO	**380,745.00**	**GASTOS DE CAPITAL**	**74,734.55**
1.9 SALDOS DE BALANCE	380,745.00	2.6 ADQUISICION DE ACTIVOS NO FINANCIEROS	74,734.55
TOTAL RECURSOS DETERMINADOS	**1,009,814.00**	**TOTAL RECURSOS DETERMINADOS**	**424,261.55**
TOTAL GENERAL	**161,353,748.34**	**TOTAL GENERAL**	**160,724,021.85**

4.3.4 Estado de Fuentes y Uso de Fondos **EP-2**

INISTERIO DE ECONOMÍA Y FINANZAS
rección General de Contabilidad Pública
ersión 190604

Fecha: 28/05/2020
Hora: 16:29:30
Pag.: 1 de 1
Gen.: 20/02/2020 17:05:31

ESTADO DE FUENTES Y USO DE FONDOS
EJERCICIO 2019
(EN SOLES)

ENTIDAD : 460 GOBIERNO REGIONAL TACNA
EJECUTORA : 301 GOB. REG. DE TACNA - UGEL TACNA [001464]

EP-2

CONCEPTO	IMPORTE
I. INGRESOS CORRIENTES Y TRANSFERENCIAS	**160,711,690.14**
Impuestos y Contribuciones Obligatorias	
Contribuciones Sociales	
Venta de Bienes y Servicios y Derechos Adimistrativos	172,418.34
Donaciones y Transferencias	629,069.00
Otros Ingresos	900.41
Recursos Ordinarios (corrientes) *	159,909,302.39
II. GASTOS CORRIENTES	**(160,593,362.10)**
Personal y Obligaciones Sociales	(143,605,996.12)
Pensiones y Otras Prestaciones Sociales	(2,138,252.88)
Bienes y Servicios	(11,698,178.04)
Donaciones y Transferencias	
Otros Gastos	(3,150,935.06)
III. AHORRO O DESAHORRO CTA CTE. (I - II)	**118,328.04**
IV. INGRESOS DE CAPITAL, TRANSFERENCIAS Y ENDEUDAMIENTO	**55,660.20**
Donaciones y Transferencias	
Otros Ingresos	
Venta de Activos no Financieros	
Venta de Activos Financieros	
Endeudamiento **	
Recursos Ordinarios (capital) ***	55,660.20
V. GASTOS DE CAPITAL	**(130,659.75)**
Donaciones y Transferencias	
Otros Gastos	(130,659.75)
Adquisición de Activos no Financieros	
Adquisición de Activos Financieros	
VI. SERVICIO DE LA DEUDA	
Intereses de la Deuda	
Comisiones y Otros Gastos de la Deuda	
VII. RESULTADO ECONÓMICO (III + IV - V - VI)	**43,328.49**
VIII.FINANCIAMIENTO NETO (A + B + C + D)	**586,398.00**
A. SALDO NETO DE ENDEUDAMIENTO EXTERNO	
Financiamiento	
Endeudamiento Externo	
Servicio de la Deuda	
(-) Amortización de la Deuda Externa	
B. SALDO NETO DE ENDEUDAMIENTO INTERNO	
Financiamiento	
Endeudamiento Interno	
Servicio de la Deuda	
(-) Amortización de la Deuda Interna	
C. Recursos Ordinarios (amortización de la deuda) ***	**586,398.00**
D. SALDO DE BALANCE	**629,726.49**
RESULTADO DE LA EJECUCIÓN PRESUPUESTARIA (VII+/-VIII)	

* Categ: Gtos Ctes RO + Int. y Com.
** 1.8 Bonos Soberanos (Fte. Financ: Recursos Determinados)
*** Categ: Gtos de Capital RO

UNIDAD DE GESTION EDUCATIVA LOCAL TACNA
CPC. THELMA MAMANI ROMERO
CONTADOR I
CONTADOR GENERAL
MAT. N°

GOBIERNO REGIONAL DE TACNA
MAG. ADM. MARIBEL ROSARIO MEDINA CALIZAYA
DIRECTOR GENERAL
JEFE DEL AREA DE ADMINISTRACIÓN
UGEL TACNA

GOBIERNO REGIONAL DE TACNA
PROF. Gracielia Lourdes Ticona Calizaya
DIRECTORA DE LA UNIDAD DE GESTIÓN EDUCATIVA LOCAL
UGEL TACNA

4.3.5 Clasificación Funcional del Gasto **EP-3**

079

MINISTERIO DE ECONOMÍA Y FINANZAS
Dirección General de Contabilidad Pública
Versión 190604

Fecha: 28/05/2020
Hora: 16:29:52
Pag.: 1 de 1
Gen.: 20/02/2020 17:05:35

CLASIFICACIÓN FUNCIONAL DEL GASTO
EJERCICIO 2019
(EN SOLES)

ENTIDAD : 460 GOBIERNO REGIONAL TACNA
EJECUTORA : 301 GOB. REG. DE TACNA - UGEL TACNA [001464]

EP-3

FUNCIÓN	PRESUPUESTO INSTITUCIONAL MODIFICADO - PIM	EJECUCIÓN	VARIACIONES
SERVICIOS GENERALES			
01 Legislativa			
02 Relaciones Exteriores			
03 Planeamiento, Gestion Y Reserva De Contingencia			
04 Defensa Y Seguridad Nacional			
05 Orden Publico Y Seguridad			
06 Justicia			
25 Deuda Publica			
SERVICIOS SOCIALES	**162,768,733**	**160,724,021.85**	**2,044,711.15**
07 Trabajo			
17 Ambiente			
18 Saneamiento			
20 Salud			
21 Cultura Y Deporte			
22 Educacion	160,169,326	158,124,828.15	2,044,497.85
23 Proteccion Social			
24 Prevision Social	2,599,407	2,599,193.70	213.30
SERVICIOS ECONÓMICOS			
08 Comercio			
09 Turismo			
10 Agropecuaria			
11 Pesca			
12 Energia			
13 Mineria			
14 Industria			
15 Transporte			
16 Comunicaciones			
19 Vivienda Y Desarrollo Urbano			
TOTAL GENERAL	**162,768,733**	**160,724,021.85**	**2,044,711.15**

UNIDAD DE GESTIÓN EDUCATIVA LOCAL TACNA
CPC. Felicita Pari Yupanqui
ESPECIALISTA FINANZAS
DIRECTOR
DE PRESUPUESTO

GOBIERNO REGIONAL DE TACNA
MAG. ADM. TERESA ROSARIO PORTUGAL CALIZAYA
DIRECTOR GENERAL
DE ADMINISTRACIÓN
UNIDAD DE GESTION EDUCATIVA LOCAL TACNA
CPC. THELMA MAMANI ROMERO
CONTADOR I
CONTADOR GENERAL
MAT. N°

GOBIERNO REGIONAL DE TACNA
PROF. Graciela Lourdes Ticona Calizaya
DIRECTORA DE LA UNIDAD DE GESTIÓN EDUCATIVA LOCAL
UGEL TACNA
TITULAR

4.3.6 Distribución Geográfica del Gasto **EP - 4**

MINISTERIO DE ECONOMÍA Y FINANZAS
Dirección General de Contabilidad Pública
Versión 190604

Fecha: 28/05/2020
Hora: 16:30:05
Pag.: 1 de 1
Gen.: 20/02/2020 17:05:

DISTRIBUCIÓN GEOGRÁFICA DEL GASTO
EJERCICIO 2019
(EN SOLES)

ENTIDAD : 460 GOBIERNO REGIONAL TACNA
EJECUTORA : 301 GOB. REG. DE TACNA - UGEL TACNA [001464]

EP-4

N° DE ORDEN	DEPARTAMENTOS	PRESUPUESTO INSTITUCIONAL MODIFICADO - PIM	EJECUCIÓN
1	Amazonas		
2	Ancash		
3	Apurimac		
4	Arequipa		
5	Ayacucho		
6	Cajamarca		
7	Provincia Constitucional Del Callao		
8	Cusco		
9	Huancavelica		
10	Huanuco		
11	Ica		
12	Junin		
13	La Libertad		
14	Lambayeque		
15	Lima		
16	Loreto		
17	Madre De Dios		
18	Moquegua		
19	Pasco		
20	Piura		
21	Puno		
22	San Martin		
23	Tacna	162,768,733	160,724,021.85
24	Tumbes		
25	Ucayali		
26	Exterior		
	TOTAL	162,768,733	160,724,021.85

UNIDAD DE GESTIÓN EDUCATIVA LOCAL TACNA
CPC. Felicita Pari Yupanqui
ESPECIALISTA FINANZAS
DIRECTOR DE PRESUPUESTO

GOBIERNO REGIONAL DE TACNA
MAG. ADM. MARIEL ROSARIO VERINA CALIZAYA
JEFE DEL AREA DE ADMINISTRACIÓN
DIRECTOR GENERAL DE ADMINISTRACIÓN
UGEL TACNA

GOBIERNO REGIONAL DE TACNA
PROF. Graciela Tito Arcona Calizaya
DIRECTORA DE LA UNIDAD DE GESTION EDUCATIVA LOCAL
UGEL TACNA

UNIDAD DE GESTION EDUCATIVA LOCAL
TACNA
CPC. THELMA MAMANI ROMERO
CONTADOR I
CONTADOR GENERAL
MAT. N°

CAPÍTULO V

DISCUSIÓN

5.1 Análisis y Discusión de Resultados

Los resultados indican que el valor p (0.000) es menor que el nivel de significancia (0.05), lo que resulta en el rechazo de la hipótesis nula Ho. Se deduce, con un nivel de confianza del 95%, que la contabilidad gubernamental ejerce un impacto significativo en los estados presupuestarios de la Unidad de Gestión Educativa Local Tacna durante el periodo 2019 - 2020. Estos resultados concuerdan con los expuestos por Candelaria (2017) en una investigación de carácter básico, descriptivo, no experimental y de diseño transversal cuyo objetivo destaca la relevancia de la contabilidad como una herramienta esencial para estructurar la información empresarial y como un medio transparente tanto para el Estado como para los ciudadanos. En esencia, la contabilidad gubernamental engloba principios, entidades y normativas que, a través de métodos y procedimientos técnicos, buscan recopilar y presentar datos económicos que afectan el patrimonio de las entidades, manteniendo la transparencia y la racionalidad en la presentación de sus movimientos financieros.

Los resultados indican que el valor p (0.001) es menor que el nivel de significancia (0.05), lo que resulta en el rechazo de la hipótesis nula Ho. Con un nivel de confianza del 95%, se concluye que la coherencia tiene un impacto significativo en los estados presupuestarios de la Unidad de Gestión Educativa Local Tacna durante el periodo 2019-2020. Estos hallazgos se alinean con los expuestos por Rojas (2009), quien, en un estudio de enfoque básico, nivel relacional, diseño no experimental y corte transversal, Su objetivo principal es conocer las hipótesis principales y secundarias donde se sometieron a pruebas estadísticas y se demostró que la contabilidad gubernamental tiene un impacto notable en la toma de decisiones dentro del proceso presupuestario. Esto se debe a que funciona como una herramienta de gestión que optimiza los procedimientos administrativos y mejora la eficiencia en la gestión presupuestaria dentro de entidades gubernamentales subnacionales.

Los resultados indican que el valor p (0.003) es inferior al nivel de significancia (0.05), lo cual conduce a la no aceptación de la hipótesis nula Ho. Se establece, con un nivel de confianza del 95%, que la integridad tiene un impacto significativo en los estados

presupuestarios de la Unidad de Gestión Educativa Local Tacna durante el período 2019-2020. Estos resultados se alinean con los presentados por Díaz (2016), quien, en su estudio de enfoque básico, nivel relacional, diseño no experimental, enfoque cuantitativo y corte transversal, El objetivo, es determinar de la relación, medir el nivel y los resultados de los estados financieros y presupuestarios los Asimismo de la Municipalidad Provincial de Cautiverio, el presupuesto representa el total organizado y sistemático de los gastos a abordar a lo largo del año fiscal por las entidades estatales, asimismo evidenció la influencia de los estados financieros y presupuestarios en la gestión de una entidad gubernamental municipal. Así, define el presupuesto como el conjunto ordenado de gastos a realizar durante el año fiscal por todas las entidades estatales, reflejando ingresos y gastos con transparencia presupuestaria.

Los resultados reflejan que el valor de p (0.047) es inferior al nivel de significancia (0.05), lo que lleva al rechazo de la hipótesis nula Ho. Se determina, con un nivel de confianza del 95%, que el sistema de administración financiera tiene un impacto significativo en los estados presupuestarios de la Unidad de Gestión Educativa Local Tacna durante el período 2019-2020. Estos resultados concuerdan con los expuestos por Reyes (2016), quien, en su estudio de enfoque aplicado, nivel descriptivo-explicativo, diseño no experimental, enfoque cuantitativo y corte transversal, que tiene como objetivo en analizar la elaboración del sistema de contabilidad en la entidad pública para verificar la fiscalización y denominar la ley de contabilidad gubernamental para comprobar la viabilidad del sistema de contabilidad quien demostró la utilidad de la contabilidad gubernamental como una herramienta de control en una institución pública, fundamentada en la Constitución, la normativa tributaria y los principios de objetividad y racionalidad de la información contable y financiera de la entidad.

5.2 Análisis e Interpretación de Casuística Contable

5.2.1 Análisis e Interpretación Contable

ESTADO DE SITUACIÓN FINANCIERA						
ANÁLISIS VERTICAL Y HORIZONTAL						
CONCEPTO	2020	%	2019	%	VARIACIÓN	CRECIMIENTO O DECRECIMIENTO
ACTIVO						
ACTIVO CORRIENTE						
Efectivo y Equivalente de Efectivo	2,040,405.83	0.83%	780,212.36	0.31%	1,260,193.47	161.52%
Inversiones Financieras	0	0.00%	0	0.00%		
Cuentas por Cobrar (Neto)	0	0.00%	0	0.00%		
Otras Cuentas por Cobrar (Neto)	469,436.15	0.19%	1,586.00	0.00%	467,850.15	29498.75%
Inventarios (Neto)	1,544,874.45	0.63%	1,618,663.57	0.64%	- 73,789.12	-4.56%
Servicios y Otros Pagados por Anticipado	32,120.00	0.01%	32,240.00	0.01%	- 120.00	-0.37%
Otras Cuentas del Activo	1,340,743.21	0.55%	6,789,184.65	2.67%	- 5,448,441.44	-80.25%
TOTAL ACTIVO CORRIENTE	**5,427,579.64**	**2.21%**	**9,221,886.58**	**3.63%**	**- 3,794,306.94**	**-41.14%**
ACTIVO NO CORRIENTE						
Cuentas por Cobrar a Largo Plazo	0	0.00%	0	0.00%		
Otras Ctas. por Cobrar a Largo Plazo	0	0.00%	0	0.00%		
Inversiones Financieras (Neto)	0	0.00%	0	0.00%		
Propiedades de Inversión	0	0.00%	0	0.00%		
Propiedad, Planta y Equipo (Neto)	239,706,124.28	97.75%	244,556,867.06	96.32%	- 4,850,742.78	-1.98%
Otras Cuentas del Activo (Neto)	86,224.69	0.04%	126,564.51	0.05%	- 40,339.82	-31.87%
TOTAL ACTIVO NO CORRIENTE	**239,792,348.97**	**97.79%**	**244,683,431.57**	**96.37%**	**- 4,891,082.60**	**-2.00%**
TOTAL ACTIVO	**245,219,928.61**	**100.00%**	**253,905,318.15**	**100.00%**	**- 8,685,389.54**	**-3.42%**
PASIVO Y PATRIMONIO						
PASIVO CORRIENTE						
Sobregiros Bancarios	0	0.00%	0	0.00%		
Cuentas por Pagar a Proveedores	383,498.95	0.16%	476,032.76	0.19%	- 92,533.81	-19.44%
Impuestos, Contribuciones y Otros	145,942.19	0.06%	534,088.24	0.21%	- 388,146.05	-72.67%
Remuneraciones y Beneficios Sociales	6,174,752.92	2.52%	5,588,963.49	2.20%	585,789.43	10.48%
Obligaciones Previsionales	0.00	0.00%	0.00	0.00%		
Operaciones de Crédito	0.00	0.00%	0.00	0.00%		
Parte Cte. Deudas a Largo Plazo	0.00	0.00%	0.00	0.00%		
Otras Cuentas del Pasivo	944.71	0.00%	3,229,283.05	1.27%	- 3,228,338.34	-99.97%
Ingresos Diferidos	0.00	0.00%	0.00	0.00%		
TOTAL PASIVO CORRIENTE	**6,705,138.77**	**2.73%**	**9,828,367.54**	**3.87%**	**- 3,123,228.77**	**-31.78%**
PASIVO NO CORRIENTE						
Deudas a Largo Plazo	0	0.00%	0	0.00%		
Cuentas Por Pagar a Proveedores	0	0.00%	0	0.00%		
Beneficios Sociales y Oblig. Prev.	23,649,732.92	9.64%	22,956,048.50	9.04%	693,684.42	3.02%
Obligaciones Previsionales	26,960,517.88	10.99%	28,936,268.88	11.40%	- 1,975,751.00	-6.83%
Provisiones	4,872,294.49	1.99%	5,793,321.50	2.28%	- 921,027.01	-15.90%
Otras Cuentas del Pasivo	99,857,754.00	40.72%	99,323,339.43	39.12%	534,414.57	0.54%
Ingresos Diferidos	0.00	0.00%	0.00	0.00%		
TOTAL PASIVO NO CORRIENTE	**155,340,299.29**	**63.35%**	**157,008,978.31**	**61.84%**	**- 1,668,679.02**	**-1.06%**
TOTAL PASIVO	**162,045,438.06**	**66.08%**	**166,837,345.85**	**65.71%**	**- 4,791,907.79**	**-2.87%**
PATRIMONIO						
Hacienda Nacional	73,910,189.15	30.14%	55,442,199.19	21.84%	18,467,989.96	33.31%
Hacienda Nacional Adicional	0	0.00%	0	0.00%		
Resultados No Realizados	13,215,233.11	5.39%	13,157,783.15	5.18%	57,449.96	0.44%
Reservas	0	0.00%	0	0.00%		
Resultados Acumulados	-3,950,931.71	-1.61%	18,467,989.96	7.27%	-22,418,921.67	-121.39%
TOTAL PATRIMONIO	**83,174,490.55**	**33.92%**	**87,067,972.30**	**34.29%**	**- 3,893,481.75**	**-4.47%**
TOTAL PASIVO Y PATRIMONIO	**245,219,928.61**	**100.00%**	**253,905,318.15**	**100.00%**	**- 8,685,389.54**	**-3.42%**

Análisis vertical del estado de situación financiera

- En efectivo y equivalente vemos que en el año 2019 se obtuvo una menor cantidad mientras que en el año 2020 está bien por lo cual beneficia para poder pagar las deudas de manera inmediata.
- En inventarios se ve que en el año 2020 hubo una disminución por lo que en el año 2019 tenía un monto mayor por lo cual hubo más rotación.
- En otras cuentas por cobrar se ve afectado un aumento en el 2020 comparado del año 2019, esto se debe a que al comienzo de la pandemia se vio afectado tanto en cobros retenidos que están pendientes por cobrar.
- En otras cuentas del activo vemos una disminución en el año 2020 por lo que no es bueno ya que mientras menos activos se tenga menos probabilidad tenemos para solventar la entidad.
- Se analiza que en el año 2020 se obtuvo un incremento de 1,42% de activo no corriente que en el año 2019 lo cual no es beneficioso tenerlo a largo plazo ya que en una entidad pública no se puede vender un activo fijo mientras que, si se puede vender en otras cuentas del activo, pero vemos que esta reducido por lo cual es perjudicial.
- Analizando en los activos comparando en el año 2020 y en el año 2019 tenemos una reducción de 8 millones 685 mil 389.54 por lo cual por temas de COVID-19 hubo disminución de ingresos menos ingresos y menos inversiones.
- Las cuentas por pagar a proveedores a disminuido en un 0.03% ya que es beneficioso porque ya no tendría menos deudas pendientes por pagar a corto plazo y por lo cual analizando con el efectivo del año 2020 lo puede pagar por lo tanto es solvente.
- En los impuestos y contribuciones se ha reducido en un 0.15% en el año 2020 ya que es beneficioso porque hubo menos impuestos por pagar.
- Aquí vemos que en las remuneraciones hubo un aumento de 0.32% ya que en esa fecha hubo cas de acuerdo a la ley 31539 y por lo tanto se ha aumentado el pago de los nuevos trabajadores.
- Aquí vemos que el total de pasivo corriente a disminuido en un 1,14% ya que beneficia por a menor pasivo, tenemos menos deuda.
- En relaciones a las obligaciones previsionales vemos una disminución de un 0.40% por lo cual no es bueno.
- En este caso las acciones y las participaciones disminuyeron en un 8.88% por lo que no es beneficioso para la entidad ya que tuvo perdida de la gestión actual.
- Se disminuyó el patrimonio neto ya que en aquellas épocas del COVID 19 hubo un cambio brusco ya que pagaron deudas y se redujo las acciones y participaciones ya que hubo disminución para poder salvaguardar la entidad.

Análisis horizontal del estado de situación financiera

- Vemos aquí que la entidad ha tenido una diferencia del 41.14% por lo tanto ha disminuido los activos por lo que no es bueno ya que a futuro no podría tener solvencia y eso hace que el presupuesto del año 2021 reduzca más de lo que tienen.
- Aquí vemos que los pasivos disminuyeron por lo que es bueno ya que mientras tenga menos pasivos la empresa podrá ir en marcha de forma más equilibrada.
- Aquí vemos uno gasto garrafal sobre los resultados acumulados ya que no es bueno porque se ha utilizado todo el capital adicional y por lo cual es perjudicial para la entidad.
- Concluyendo el análisis horizontal vemos que en el año 2019 y 2020 hay una gran diferencia negativa de 8 millones seiscientos ochenta y cinco mil, trescientos ochentainueve punto treinta y cuatro, ya que por temas de COVID-19 hubo mayores gastos en protocolos de seguridad, tuvieron que pagar todas las deudas, a los trabajadores y no habían muchos ingresos con en los años anterior, por la otra parte en los activos y pasivos han sido casi equilibrados, aunque en el activo tiene más fuljo de efectivo para poder solventar las deudas futuras.

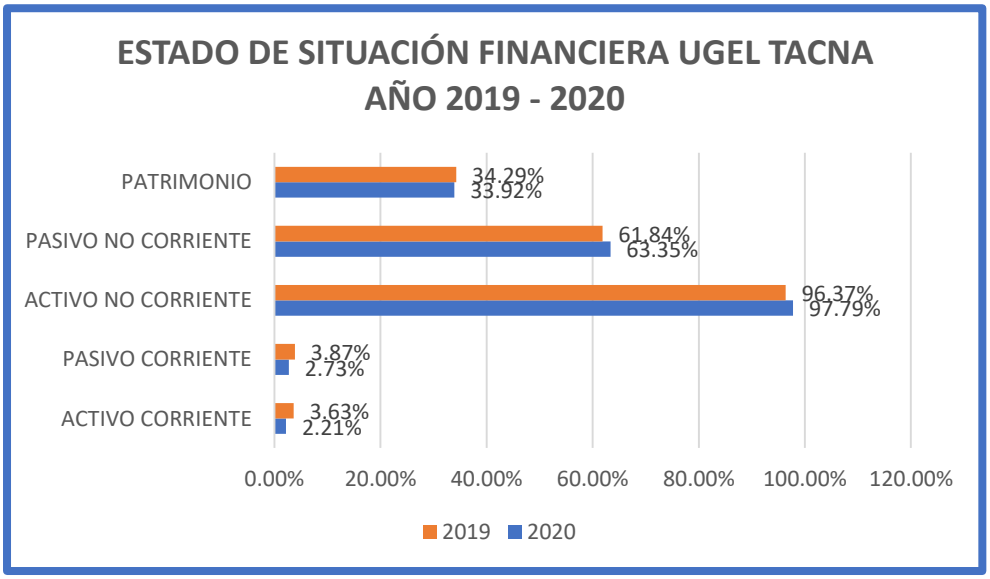

ESTADO DE GESTIÓN						
ANÁLISIS VERTICAL Y HORIZONTAL						
Por los años terminados al 31 de diciembre de 2020 y 2019						
INGRESOS	**2020**	**%**	**2019**	%	**ABSOLUTA**	**RELATIVA**
Ingresos Tributarios Netos	-		-			
Ingresos No Tributarios	129,935.27	0.08%	173,144.34	0.10%	- 43,209.07	-24.96%
Aportes por Regulación	-	0.00%	-	0.00%	-	
Traspasos y Remesas Recibidas	169,504,424.07	98.10%	160,594,831.59	93.45%	8,909,592.48	5.55%
Donaciones y Transferencias Recibidas	3,004,214.40	1.74%	6,016,073.75	3.50%	- 3,011,859.35	-50.06%
Ingresos Financieros	524.70	0.00%	900.41	0.00%	- 375.71	-41.73%
Otros Ingresos	156,810.61	0.09%	5,060,088.93	2.94%	- 4,903,278.32	-96.90%
TOTAL INGRESOS	**172,795,909.05**	**100.00%**	**171,845,039.02**	**100.00%**	**950,870.03**	**0.55%**
COSTOS Y GASTOS						
Costo de Ventas	-	0.00%	-	0.00%		
Gastos en Bienes y Servicios	-6,476,248.27	-3.75%	- 11,965,377.54	-6.96%	5,489,129.27	-45.88%
Gastos de Personal	-161,363,621.64	-93.38%	- 156,264,261.61	-90.93%	- 5,099,360.03	3.26%
Gastos por Pens.Prest.y Asistencia Social	- 351,000.00	-0.20%	- 546,289.60	-0.32%	195,289.60	-35.75%
Transferencias, Subsidios y Subvenciones Sociales Otorgadas	-	0.00%	-		-	
Donaciones y Transferencias Otorgadas	- 609,081.46	-0.35%	-		- 609,081.46	
Traspasos y Remesas Otorgadas	-16,791.11	-0.01%	- 89,487.89	-0.05%	72,696.78	-81.24%
Estimaciones y Provisiones del Ejercicio	- 7,597,990.31	-4.40%	- 8,603,838.17	-5.01%	1,005,847.86	-11.69%
Gastos Financieros	-	0.00%	-		-	
Otros Gastos	-229,668.96	-0.13%	- 887,899.72	-0.52%	658,230.76	-74.13%
TOTAL COSTOS Y GASTOS	**- 176,644,401.75**	**-102.23%**	**- 178,357,154.53**	**-103.79%**	**1712752.78**	**-0.96%**
RESULTADO DEL EJERCICIO SUPERAVIT (DEFICIT)	**- 3,848,492.70**	**-2.23%**	**- 6,512,115.51**	**-3.79%**	**2663622.81**	**-40.90%**
TOTAL INGRESOS	**172,795,909.05**	**100.00%**	**171,845,039.02**	**100.00%**	**950,870.03**	**0.55%**
TOTAL GASTOS	**- 176,644,401.75**	**-102.23%**	**- 178,357,154.53**	**-103.79%**	**1,712,752.78**	**-0.96%**
TOTAL RESULTADO NETO	**- 3,848,492.70**	**-2.23%**	**- 6,512,115.51**	**-3.79%**	**2,663,622.81**	**-40.90%**

Análisis vertical del estado de gestión

- En análisis de los dos años vemos que en el año 2019 tiene más pérdida que en el año 2020, por lo que se tuvo inversiones y gastos en servicios como también en compra de bienes para los colegios para una mejor infraestructura, en el año 2020, se mantuvo en espera, es por eso que no hubo tantos gastos para poder prevenir durante la pandemia de igual manera se invirtió en equipos de protocolos de seguridad para los colegios para el siguiente año y también en servicios, de igual manera tuvieron que agarrar el capital acumulado para poder pagar a los trabajadores entre otros.

- La UGEL Tacna obtuvo una pérdida de s/. 3,848492.70 soles por lo cual es perjudicial, ya que en temas de pandemia no hubo mayores ingresos tanto como para ventas de matrículas entre otros, como también aportes del Gobierno Regional es por eso que tiene pocos activos y más pasivos, el capital se fue reduciendo totalmente hasta acabar lo acumulado, por lo cual el siguiente año se debe de mejorar utilizando otro método de gestión.

Análisis horizontal del estado de gestión

- La UGEL Tacna en el año 2020 vemos que hubo una pérdida de más del 40 por ciento, por lo cual es perjudicial, ya que en temas época de pandemia hubo más gastos en lo que es protocolos de seguridad y salvaguardar el patrimonio de la entidad tampoco hubo ingresos tanto como para ventas entre otros, como también aportes si dieron el gobierno regional pero aun así ha faltado para los pagos de los pasivos, es por eso que tenía pagar sus pasivos en el año 2020 para poder salvaguardar la entidad, también el capital se fue reduciendo totalmente hasta acabar todo lo acumulado, por lo cual si la entidad sigue así o peor en el siguiente año, va tener que vender sus activos fijos, oh solicitar un fondo de inversión por lo que no es bueno ya que pediría recursos en gobierno regional y se disminuirá el presupuesto para futuras inversiones a todo nivel regional.

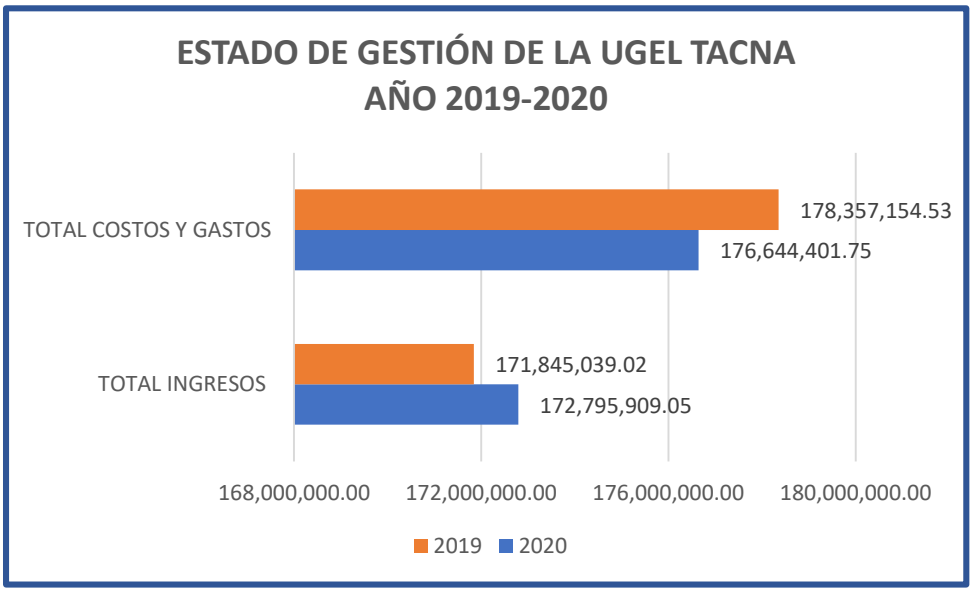

5.2.2 Análisis e Interpretación Presupuestal

ESTADO DE EJECUCIÓN DEL PRESUPUESTO DE INGRESO Y GASTOS AÑO 2019-2020 EP1

ESTADO DE EJECUCION DEL PRESUPUESTO DE INGRESOS Y GASTOS AÑO 2019- 2020											EP-1
ANALISIS HORIZONTAL Y VERTICAL UGEL TACNA											
RECURSOS PUBLICOS		EJECUCION INGRESO				RECURSOS PUBLICOS		EJECUCION DE GASTO			
RECURSOS ORDINARIOS		AÑO	AÑO	ABSOLUTO	RELATIVO	RECURSOS ORDINARIOS		AÑO	AÑO	ABSOLUTO	RELATIVO
	DESCRIPCION	2019	2020	%			DESCRIPCION	2019	2020		
						GASTOS CORRIENTES					
						2.1	PERSONAL Y OBLIGACIONES SOCIALES	S/ 143,605,996.12	S/ 154,685,334.39	S/ 11,079,338.27	7.72%
						2.2	PENSIONES Y OTRAS PRESTACIONES SOCIALES	S/ 2,138,252.88	S/ 2,326,751.00	S/ 188,498.12	8.82%
						2.3	BIENES Y SERVICIOS	S/ 11,188,703.09	S/ 10,027,801.84	-S/ 1,160,901.25	-10.38%
						2.5	OTROS GASTOS	S/ 2,976,350.30	S/ 758,008.84	-S/ 2,218,341.46	-74.53%
						GASTOS DE CAPITAL				S/ -	
						2.6	ADQUISICION DE ACTIVOS NO FINANCIEROS	S/ 55,660.20		-S/ 55,660.20	-100.00%
	TOTAL	S/ 159,964,962.59	S/ 167,797,896.07	S/ 7,832,933.48	4.90%		TOTAL	S/ 159,964,962.59	S/ 167,797,896.07	S/ 7,832,933.48	4.90%
RECURSOS DIRECTAMENTE RECAUDADOS				S/ -		RECURSOS DIRECTAMENTE RECAUDADOS				S/ -	
INGRESOS CORRIENTES				S/ -		GASTOS CORRIENTES				S/ -	
1.3	VENTA DE BIENES Y SERVICIOS Y DERECHOS ADMINISTRATIVO	S/ 172,418.34	S/ 129,935.27	-S/ 42,483.07	-24.64%	2.3	BIENES Y SERVICIOS	S/ 95,300.51	S/ 87,024.08	-S/ 8,276.43	-8.68%
1.5	OTROS RECURSOS	S/ 900.41	S/ 524.70	-S/ 375.71	-41.73%	2.5	OTROS GASTOS	S/ 174,584.76	S/ 29,097.46	-S/ 145,487.30	-83.33%
FINANCIAMIENTO				S/ -		FINANCIAMIENTO				S/ -	
1.9	SALDOS DE BALANCE	S/ 139,796.00	S/ 42,964.00	-S/ 96,832.00	-69.27%	2.6	ADQUISICION DE ACTIVOS NO FINANCIEROS	S/ 265.00	S/ 6,350.00	S/ 6,085.00	2296.23%
	TOTAL	S/ 313,114.75	S/ 173,423.97	-S/ 139,690.78	-44.61%		TOTAL	S/ 270,150.27	S/ 122,471.54	-S/ 147,678.73	-54.67%
RECURSOS POR OPERACIONES OFICIALES DE CREDITO				S/ -		RECURSOS POR OPERACIONES OFICIALES DE CREDITO				S/ -	
ENDEUDAMIENTO INTERNO				S/ -		ENDEUDAMIENTO INTERNO				S/ -	
FINANCIAMIENTO				S/ -		GASTOS CORRIENTES				S/ -	
1.8	ENDEUDAMIENTO	S/ -	S/ 1,745,500.00	S/ 1,745,500.00		2.1	PERSONAL Y OBLIGACIONES SOCIALES	S/ -	S/ 1,399,900.00	S/ 1,399,900.00	100.00%
				S/ -		2.3	BIENES Y SERVICIOS	S/ -	S/ 75,600.00	S/ 75,600.00	100.00%
	TOTAL	S/ -	S/ 1,745,500.00	S/ 1,745,500.00			TOTAL		S/ 1,475,500.00	S/ 1,475,500.00	100.00%
DONACIONES Y TRANSFERENCIAS				S/ -		DONACIONES Y TRANSFERENCIAS				S/ -	
DONACIONES				S/ -		DONACIONES				S/ -	
FINANCIAMIENTO				S/ -		GASTOS CORRIENTES				S/ -	
1.9	SALDOS DE BALANCE	S/ 66,857.00	S/ 1,210.00	-S/ 65,647.00	-98.19%	2.3	BIENES Y SERVICIOS	S/ 64,647.44	S/ 1,209.42	-S/ 63,438.02	-98.13%
				S/ -						S/ -	
	TOTAL	S/ 66,857.00	S/ 1,210.00	-S/ 65,647.00	-98.19%		TOTAL	S/ 64,647.44	S/ 1,209.42	-S/ 63,438.02	-98.13%
REGALIAS,RENTA DE ADUANAS Y				S/ -		REGALIAS,RENTA DE ADUANAS Y PARTICIPACIONES				S/ -	
RECURSOS DETERMINADOS				S/ -		RECURSOS DETERMINADOS				S/ -	
TRANSFERENCIAS				S/ -		GASTOS CORRIENTES				S/ -	
1.4	DONACIONES Y TRANSFERENCIAS	S/ 629,069.00	S/ 231,028.00	-S/ 398,041.00	-63.27%	2.3	BIENES Y SERVICIOS	S/ 349,527.00	S/ 380,833.70	S/ 31,306.70	8.96%
FINANCIAMIENTO				S/ -		GASTOS DE CAPITAL				S/ -	
1.9	SALDOS DE BALANCE	S/ 380,745.00	S/ 585,552.00	S/ 204,807.00	53.79%	2.6	ADQUISICION DE ACTIVOS NO FINANCIEROS	S/ 74,734.55	S/ 2,740.00	-S/ 71,994.55	-96.33%
	TOTAL	S/ 1,009,814.00	S/ 816,580.00	-S/ 193,234.00	-19.14%		TOTAL	S/ 424,261.55	S/ 383,573.70	-S/ 40,687.85	-9.59%

- **En el año 2019 y 2020 de los recursos ordinarios** vemos que se ha incrementado en un 4.90% los ingresos pero en el caso de gastos vemos que ha aumentado en un 7.72% en el personal y un 8.82% en las pensiones y otras prestaciones sociales, en bienes y servicios se obtuvo una disminución de -10.38%, tanto como en otros gastos ha tenido una disminución de -74.53%, y también se obtuvo en el gasto de capital , esto se debe los cambios han sido afectados por la pandemia de la COVID - 19 por lo cual se ha reducido los bienes y servicios ya que en el año 2020 la pandemia había disminuido casi toda la producción de Tacna por lo cual pausaron la mayoría de proyectos y se redujeron bienes y servicios para salvaguardar el personal de la entidad.

- **En Recursos directamente recaudados** vemos que en el año 2019 y 2020 en los ingresos a tenido una disminución -24.64% en venta de bienes y servicios y en otros recursos de ingresos también hubo una disminución de - 41.73% ya que en el financiamiento de los ingresos también hubo una variación de -69.27% mientras que en los gastos hay una variación de - 8.68% de bienes y servicios y en otros gastos hay una variación de -83.33% , por lo cual el financiamiento hay una variación de 2296.23% esto se debe a que hubo pocos ingresos y mayor gasto en la adquisición de activos no financieros.
- **En los recursos por operaciones oficiales del crédito tenemos un ingreso de 100%,** en gastos en personal y obligaciones sociales y bienes y servicios tenemos un gasto aproximado para salvaguardar los pagos de la entidad.
- **En Donaciones y transferencias** vemos que en los ingresos del saldo de balance una variación de - 98.19% en el año 2020, y en gastos tenemos una variación de - 98.13% en el año 2020 ya que es perjudicial en los ingresos, pero en el gasto es factible ya que se realizó menos gastos para salvaguardar el recurso de la entidad.
- **En canon y sobre canon regalías y rentas de aduanas y participaciones** nos damos cuenta que en los bienes y servicios se obtuvo una disminución del - 63.27% y en el gasto tenemos un aumento de 8.96% es perjudicial porque se ha recibido menos ingresos y en los gastos se ha aumentado ya que queda pocos recursos por salvaguardar operaciones futuras, en el saldo de balance obtuvo un incremento de 53.79% por lo que es beneficioso mientras que en gasto de capital obtuvo una disminución de - 96.33% por lo cual es beneficioso ya que se obtuvo menos gastos ya que se va acumular al año siguiente.

ESTADO DE FUENTES Y USO DE FONDOS

EP2

ESTADOS DE FUENTES Y USO DE FONDOS				EP-2
ANALISIS HORIZONTAL Y VERTICAL UGEL TACNA				
CONCEPTO	AÑO 2019	AÑO 2020	absoluto	relativo
INGRESOS CORRIENTES Y TRANSFERENCIAS	S/ 160,711,690.14	S/ 168,159,384.04	S/ 7,447,693.90	4.63%
VENTA DE BIENES Y SERVICIOS Y DERECHOS ADMINISTR	S/ 172,418.34	S/ 129,935.27	-S/ 42,483.07	-24.64%
DONACIONES Y TRANSFERENCIAS	S/ 629,069.00	S/ 231,028.00	-S/ 398,041.00	-63.27%
OTROS INGRESOS	S/ 900.41	S/ 524.70	-S/ 375.71	-41.73%
RECURSOS ORDINARIOS	S/ 159,909,302.39	S/ 167,797,896.07	S/ 7,888,593.68	4.93%
			S/ -	
GASTOS CORRIENTES	S/ 160,593,362.10		-S/ 160,593,362.10	-100.00%
PERSONAL Y OLBIGACIONES SOCIALES	S/ 143,605,996.12	S/ 159,085,234.39	S/ 15,479,238.27	10.78%
PENSIONES Y OTRAS PRESTACIONES SOCIALES	S/ 2,138,252.88	S/ 2,326,751.00	S/ 188,498.12	8.82%
BIENES Y SERVICIOS	S/ 11,698,178.04	S/ 10,572,469.04	-S/ 1,125,709.00	-9.62%
DONACIONES Y TRANSFERENCIAS			S/ -	
OTROS GASTOS	S/ 3,150,935.06	S/ 787,106.30	-S/ 2,363,828.76	-75.02%
AHORRO DESAHORRO CTA CTE	**S/ 118,328.04**	S/ 1,612,176.69	S/ 1,493,848.65	1262.46%
INGRESOS DE CAPITAL, TRANSFERENCIAS Y EN	**S/ 55,660.20**		-S/ 55,660.20	-100.00%
DONACIONES Y TRANSFERENCIAS			S/ -	
OTROS INGRESOS			S/ -	
VENTA DE ACTIVOS NO FINANCIEROS			S/ -	
VENTA DE ACTIVOS FINANCIEROS			S/ -	
ENDEUDAMIENTO			S/ -	
RECURSOS ORDINARIOS (CAPITAL)	S/ 55,660.20		-S/ 55,660.20	-100.00%
			S/ -	
GASTOS DE CAPITAL	S/ 130,659.75	S/ 9,090.00	-S/ 121,569.75	-93.04%
DONACIONES Y TRANSFERENCIAS			S/ -	
OTROS GASTOS			S/ -	
ADQUISICION DE ACTIVOS NO FINANCIEROS	S/ 130,659.75	S/ 9,090.00	-S/ 121,569.75	-93.04%
ADQUISICION DE ACTIVOS FINANCIEROS			S/ -	
			S/ -	
SERVICIO DE LA DEUDA			S/ -	
INTERESES DE LA DEUDA	S/ -		S/ -	
COMISIONES Y OTROS GASTOS DE LA DEUDA	S/ -		S/ -	
			S/ -	
RESULTADO ECONOMICO	**S/ 43,328.49**	S/ 1,621,266.69	S/ 1,577,938.20	3641.80%
FINANCIAMIENTO NETO	**S/ 586,398.00**	S/ 2,105,226.00	S/ 1,518,828.00	259.01%
SALDO NETO DE ENDEUDAMIENTO EXTERNO			S/ -	
FINANCIAMIENTO			S/ -	
ENDEUDAMIENTO EXTERNO			S/ -	
SERVICIO DE LA DEUDA			S/ -	
AMORTIZACION DE LA DEUDA EXTERNA			S/ -	
SALDO NETO DE ENDEUDAMIENTO INTERNO		S/ 1,475,500.00	S/ 1,475,500.00	100.00%
FINANCIAMIENTO		S/ 1,475,500.00	S/ 1,475,500.00	100.00%
ENDEUDAMIENTO INTERNO		S/ 1,475,500.00	S/ 1,475,500.00	100.00%
SERVICIO DE LA DEUDA			S/ -	
AMORTIZACION DE LA DEUDA INTERNA			S/ -	
			S/ -	
RECURSOS ORDINARIOS (AMORTIZACION DE LA DEUDA)			S/ -	
SALDO DE BALANCE	**S/ 586,398.00**	**S/ 629,726.00**	S/ 43,328.00	7.39%
RESULTADOS DE LA EJECUCION PRESUPUESTA	**S/ 629,726.49**	**S/ 483,959.31**	-S/ 145,767.18	-23.15%

- **Ingresos corrientes y transferencias** tenemos un aumento de 4.63% ya que es beneficioso para la entidad, para los bienes y servicios se obtuvo una disminución de - 24.64% de ingresos y en donaciones y transferencias se obtuvo una disminución de - 63.27% y entre otros ingresos en un - 41.73%. y en el caso de recursos ordinarios un aumento de 4.93% *esto se debe a que*

hubo menos ingresos en el año 2020 en el tema de la pandemia, pero en el caso de los gastos en recursos ordinarios como podemos ver en el EP1 se ha gasto el 100% por lo cual el tesoro público da más presupuesto a la entidad para que puedan obtener una mayor gestión siempre y cuando no olvidemos que tiene un préstamo.

- **En el gasto corriente vemos que en obligaciones sociales tenemos** un aumento de 10.78%, en cuanto bienes y servicios tenemos un aumento de 8.82% y en donaciones y transferencias no tenemos gastos.
- **En el ingreso de capital** solo encontramos que en el año 2019 se obtuvo una cantidad S/. 55,660.20 soles.
- **En el gasto de capital** encontramos que en adquisición de activos no financieros encontramos una disminución de - 93.04%. comparado al año 2020 esto se debe a que se gastó menos este año por lo cual es beneficioso para tener un ahorro de capital para el siguiente año.
- **En el saldo de endeudamiento interno vemos que en año 2020 se pidió un préstamo por lo cual en el EP2** refleja que tiene un monto de 1,475,500.00 soles de deuda ya que al próximo año puede subsanarlo utilizando con otro tipo de recursos y quede saldado.
- **Analizando el EP2** vemos que tenemos una diferencia de saldo de 7.39% ya que es beneficioso para la entidad para poder cubrir los gastos al siguiente año por lo cual los recursos ordinarios se han gastado al 100% y que al siguiente año vendrá un mayor presupuesto para la entidad, lo que si faltaría es el tema del endeudamiento interno ya que solicito un préstamo a la entidad para cubrir los gastos necesarios, por lo que puede cubrir al siguiente año los nuevos ingresos y saldar la deuda, viendo así los otros tipos de recursos están salvaguardando para poder ejecutar obras u otros tipos de servicios para el beneficio de la comunidad y población.

CLASIFICACIÓN FUNCIONAL DEL GASTO

EP3

CLASIFICACION FUNCIONAL DEL GASTO												EP3
ANALISIS HORIZONTAL Y VERTICAL UGEL TACNA												
DESCRIPCION	2019	2020	absoluto	relativo	2019	2020	absoluto	relativo	2019	2020	absoluto	relativo
	PIM	PIM			EJECUCION	EJECUCION			VARIACIONES	VARIACIONES		
SERVICIOS GENERALES		S/ 1,475,500.00	S/1,475,500.00	100.00%		S/ 1,475,500.00	S/1,475,500.00	100.00%	S/ -		S/ -	
			S/ -				S/ -				S/ -	
LEGISLATIVA			S/ -				S/ -				S/ -	
RELACIONES EXTERIORES			S/ -				S/ -				S/ -	
PLANEAMIENTO, GESTION Y RESERVA DE CONTINGENCIA		S/ 1,475,500.00	S/1,475,500.00	100.00%		S/ 1,475,500.00	S/1,475,500.00	100.00%	S/ -		S/ -	
DEFENSA Y SEGURIDAD NACIONAL			S/ -				S/ -				S/ -	
ORDEN PUBLICO Y SEGURIDAD			S/ -				S/ -				S/ -	
JUSTICIA			S/ -				S/ -				S/ -	
DEUDA PUBLICA			S/ -				S/ -				S/ -	
			S/ -				S/ -				S/ -	
SERVICIOS SOCIALES	S/162,768,733.00	S/168,869,007.00	S/6,100,274.00	3.75%	S/160,724,021.85	S/168,305,150.73	S/7,581,128.88	4.72%	S/2,044,711.15	S/ 563,856.27	-S/1,480,854.88	-72.42%
TRABAJO			S/ -				S/ -				S/ -	
AMBIENTE			S/ -				S/ -				S/ -	
SANEAMIENTO			S/ -				S/ -				S/ -	
SALUD			S/ -				S/ -				S/ -	
CULTURA Y DEPORTE			S/ -				S/ -				S/ -	
EDUCACION	S/160,169,326.00	S/166,258,255.00	S/6,088,929.00	3.80%	S/158,124,828.15	S/165,694,399.73	S/7,569,571.58	4.79%		S/ 563,855.27	S/ 563,855.27	100.00%
PROTECCION SOCIAL			S/ -				S/ -				S/ -	
PREVISION SOCIAL	S/ 2,599,407.00	S/ 2,610,752.00	S/ 11,345.00	0.44%	S/ 2,599,193.70	S/ 2,610,751.00	S/ 11,557.30	0.44%	S/ 2,013.30	S/ 1.00	-S/ 2,012.30	-99.95%
			S/ -				S/ -				S/ -	
SERVICIOS ECONOMICOS			S/ -				S/ -				S/ -	
COMERCIO			S/ -				S/ -				S/ -	
TURISMO			S/ -				S/ -				S/ -	
AGROPECUARIA			S/ -				S/ -				S/ -	
PESCA ENERGIA			S/ -				S/ -				S/ -	
MINERIA			S/ -				S/ -				S/ -	
INDUSTRIA			S/ -				S/ -				S/ -	
TRANSPORTE			S/ -				S/ -				S/ -	
COMUNICACIONES			S/ -				S/ -				S/ -	
VIVIENDA Y DESARROLLO URBANO			S/ -				S/ -				S/ -	
TOTAL GENERAL	**S/162,768,733.00**	**S/170,344,507.00**	**S/7,575,774.00**	**4.65%**	**S/160,724,021.85**	**S/169,780,650.73**	**S/9,056,628.88**	**5.63%**	**S/2,044,711.15**	**S/ 563,856.27**	**-S/1,480,854.88**	**-72.42%**

DISTRIBUCIÓN GEOGRÁFICA DEL GASTO

EP4

DISTRIBUCION GEOGRAFICA DEL GASTO									EP4
ANALISIS HORIZONTAL Y VERTICAL UGEL TACNA									
	DESCRIPCION	2019	2020	absoluto	relativo	2019	2020	absoluto	relativo
N°	DEPARTAMENTOS	PIM	PIM			EJECUCION	EJECUCION		
1	AMAZONAS								
2	ANCASH								
3	APURIMAC								
4	AREQUIPA								
5	AYACUCHO								
6	CAJAMARCA								
7	PROVINCIA CONSTITUCIONAL DEL CALLAO								
8	CUSCO								
9	HUANCAVELICA								
10	HUANUCO								
11	ICA								
12	JUNIN								
13	LA LIBERTAD								
14	LAMBAYEQUE								
15	LIMA								
16	LORETO								
17	MADRE DE DIOS								
18	MOQUEGUA								
19	PASCO								
20	PIURA								
21	PUNO								
22	SAN MARTIN								
23	TACNA	S/162,768,733.00	S/170,344,507.00	S/7,575,774.00	4.65%	S/160,724,021.85	S/169,780,650.73	S/9,056,628.88	5.63%
24	TUMBES								
25	UCAYALI								
26	EXTERIOR								
	TOTAL	S/162,768,733.00	S/170,344,507.00	S/7,575,774.00	4.65%	S/160,724,021.85	S/169,780,650.73	S/9,056,628.88	5.63%

CAPÍTULO VI

CONCLUSIONES Y RECOMENDACIONES

6.1 Conclusiones

Primera

Respecto al objetivo general, con un valor de p (0.000) inferior al nivel de significancia (0.05), se rechaza la hipótesis nula Ho, y se concluye con un nivel de confianza del 95%, que la contabilidad gubernamental incide significativamente en los estados presupuestarios de la Unidad de Gestión Educativa Local Tacna, periodo 2019 - 2020.

Segunda

En relación al primer objetivo específico, con un valor - p (0.001) menor que al nivel de significancia (0.05), se rechaza la hipótesis nula Ho, y se concluye con un nivel de confianza del 95%, que la uniformidad incide significativamente en los estados presupuestarios de la Unidad de Gestión Educativa Local Tacna, periodo 2019 - 2020.

Tercera

En relación al segundo objetivo específico, con un valor - p (0.003) menor que al nivel de significancia (0.05), se rechaza la hipótesis nula Ho, y se concluye con un nivel de confianza del 95%, que La integridad incide significativamente en los estados presupuestarios de la Unidad de Gestión Educativa Local Tacna, periodo 2019 - 2020.

Cuarta

En relación al tercer objetivo específico, con un valor - p (0.000) menor que al nivel de significancia (0.05), se rechaza la hipótesis nula Ho, y se concluye con un nivel de confianza del 95%, que los procesos contables inciden significativamente en los estados presupuestarios de la Unidad de Gestión Educativa Local Tacna, periodo 2019 - 2020.

Quinta

Con respecto al cuarto objetivo específico, al obtener un valor de p (0.047) por debajo del nivel de significancia (0.05), se rechaza la hipótesis nula Ho. Así, se determina con un nivel de confianza del 95% que el sistema de gestión financiera tiene un impacto significativo en los estados presupuestarios de la Unidad de Gestión Educativa Local Tacna durante el periodo 2019 - 2020.

6.2 Recomendaciones

Primera

La Unidad de Gestión Educativa Local Tacna, debe capacitar a los colaboradores acerca de la contabilidad gubernamental como herramienta de gestión bajo la metodología de gestión de procesos y propiciando un intercambio de información y experiencias a través de la retroalimentación grupal de las diferentes áreas de trabajo.

Segunda

Realizar campañas de capacitación de las diferentes áreas y subáreas a través del enfoque de procesos de la toma de decisiones, la cual permitirá valorar la utilidad particular que cada área le otorga al proceso de revisión y supervisión de toma de decisiones a través del examen costo beneficio con la finalidad de estandarizar y simplificar los procesos.

Tercera

Implementar políticas para el cumplimento de la revisión, actualización de normas legales y procedimientos técnicos acordes con la normativa vigente. Así también, la optimización de la gestión en áreas de control interno en sus modalidades de veeduría, absolución de consultas e impulso de las unidades de control interno con la finalidad de disminuir y prever razonablemente los riesgos.

REFERENCIAS

Payano, C. A. (2018). *Gestión del presupuesto por resultados y su relación con la calidad del gasto publico en la unidad ejecutora 004: Marina de Guerra del Perú.* Lima.

Alfageme R.L, M. A., & Guabloche, M. J. (1999). Estado, gasto publico y desarrollo de las capacidades. Banco Central de Reserva del Perù.

Arroyo, E. A. (2015). *Introduccion a la Contabilidad Gubernamental.* Chimbote: ULADECH.

Baca, E., Avila, G., & Quiñones, N. (2007). La distribucion del presupuesto ingresos y gastos del estado. Grupo Propuesta Ciudadana .

candelaria, A. P. (2017). *Analisis de la contabilidad en el sector publico.* Cordoba: Universidad Nacional de Córdoba.

Clasificaciòn del gasto. (2013). 44.

Cuenta G.R. (2009). *Clasificacion economica de ingresos y gasto.*

Diaz, k. M. (2016). *La incidencia de los estados financieros y presupuestarios en la gestion de la municipalidad provincial de cautiverio.* Cajamarca: Universidad Señor de Sipán.

Elizalde, L. K. (septiembre de 2019). *Ciencia Digital.* Obtenido de El proceso Contable Segun las Normas Intenacionales de Informacion Financiera: https://www.google.com/url?sa=t&rct=j&q=&esrc=s&source=web&cd=&ved=2ahUKEwiH5Nuft-vxAhVIUt8KHeZtAeAQFjABegQIBxAD&url=https%3A%2F%2Fcienciadigital.org%2Frevistacienciadigital2%2Findex.php%2FCienciaDigital%2Farticle%2Fdownload%2F813%2F1960%2F&usg=AOvVaw3NqA

ENAEG. (2015). *Diplomado en el Sistema Integrado de Administracion Financiera - SIAF*. ENAEG.

Estado, O. S. (2013). Quince preguntas y respuestas de las contrataciones en cada region. 150.

FINANZAS, M. D. (2014). Modulo contable del SIAF. Lima.

finanzas, M. d. (2015). Evaluacion de diseño y ejecucion presupuestal. *Evaluacion de diseño y ejecucion presupuestal*, 36.

FLORES ESPINO, M. G. (2015). *La contabilidad gubernamental como instrumento de gestion para la toma de decisiones gerenciales en el gobierno regional de ayacucho - 2014.* Ayacucho.

GAMARRA ORIHUELA , L. E. (2019). *LA CONTABILIDAD GUBERNAMENTAL Y SU IMPORTANCIA PARA LA TOMA DE DECISIONES.* Huacho: Universidad Nacional Jose Faustino Sanchez Carrion.

Gómez, M. (2013). *LA REFORMA DE LA GESTIÓN PÚBLICA EN LATINOAMÉRICA: SU IMPACTO EN LA TRANSPARENCIA Y LA DIVULGACIÓN DE LA INFORMACIÓN FINANCIERA.* Valencia, España: Universidad de valencia.

Gubernamental, A. (2014). *Contabilidad Gubernamental.* Lima: Pacifico.

Ávila, E. B., & Quiñonez, N. (s.f.).

Harold C, G. L. (2019). Finanzas publicas 1.

Hernandez I, C. Y. (2009). *Aplicaciones practicas de contabilidad gubernamental en la carrera de contaduria publica de ciencias economicas de la universidad de el salvador.* El salvador: Universidad de el Salvador.

Hernandez I, C. Y., & Orellana Aguilar, D. A. (2009). *Aplicaciones practicas de contabilidad gubernamental , en la carrera de contaduria publica para la facultad de ciencias economicas de la universidad de el salvador.* El salvador: Universidad de el salvador.

Hernandez I, C. Y., & Orellana Aguilar, D. A. (2009). *Aplicaciones practicas de contabilidad Gubernamental en la carrera de Contaduria publica para la facultad de ciencias economicas de la universidad de el Salvador.* El Salvador: Universidad de el Salvador.

Manual de coordinacion de servicios generales. (2018). 113.

Manual de organizacion y funciones. (2011). 17.

Martínez V, J. C. (2016). *EL PAPEL DE LAS NORMAS INTERNACIONALES DE CONTABILIDAD DEL SECTOR PÚBLICO EN LA ARMONIZACIÓN Y MODERNIZACIÓN.* España: UNIVERSIDAD DE CANTABRIA.

Castillo, W., & Morocho Romà, Z. (2000). *Contabilidad Gubernamental.*

MEF. (10 de abril de 2006). *Ley General del Sistema Nacional de Contabilidad*. Obtenido de Ley N° 28708: https://www.mef.gob.pe/es/normatividad-sp-2134/por-instrumentos/leyes/7020-ley-n-28708-1/file

MEF. (16 de setiembre de 2018). *Sistema Nacional de Contabilidad*. Obtenido de Decreto Legislativo N° 1438: https://www.mef.gob.pe/es/por-instrumento/decreto-legislativo/18182-dl-1438/file

MEF. (16 de Setiembre de 2018). *Sistema Nacional de Contabilidad*. Obtenido de Decreto legislativo N° 1438: https://www.mef.gob.pe/es/por-instrumento/decreto-legislativo/18182-dl-1438/file

MEF. (s.f.). *ESTADOS PRESUPUESTARIOS*. Obtenido de https://www.mef.gob.pe/es/?option=com_content&language=es-ES&Itemid=100808&view=article&catid=31&id=1973&lang=es-ES

MEF. (s.f.). *Sistema Integrado de Administracion Financiera*. Obtenido de SIAF: https://www.mef.gob.pe/es/?option=com_content&language=es-ES&Itemid=101421&lang=es-ES&view=article&id=2028

Martinez, M. (2004). El trabajo social y los servicios sociales. 12.

Nacion, C. G. (1995). Principios de Contabilidad Generalmente Aceptados y Normas Generales de Contabilidad para el sector publico. 3.

Ordóñez, P. P., & Montalván Robles, R. (2011). *APLICACIÓN DE LA CONTABILIDAD GUBERNAMENTAL EN LA JUNTA PARROQUIAL DOCE DE DICIEMBRE DEL CANTÓN PINDAL,*. Loja, Ecuador: Universidad Nacional de Loja.

Pandal, N. M., & Reyes Andrade, M. (2018). *EL CONTROL PREVIO Y LA CONTABILIDAD.* Pasco.

PIZZUTO, , F. i. (2014). Recursos publicos. Pampa.

P.C.G.A y Normas Generales de Contabilidad para el sector publico. (1998).

Reyes M, P. G. (2016). *La Contabilidad Gubernamental como herramienta de fiscalizacion, aplicado en una Institucion Publica de Educacion Superior del Estado de Aguascalientes.* Aguascalientes , Mexico: Universidad Autonomia de Aguascalientes.

Rodriguez, R. (2008). Presupuesto de gasto de capital.

Rojaz, Guzman, A. (2009). *La contabilidad gubernamental para la toma de decisiones en el proceso presupuestario como herramienta de gestion de los gobiernos Locales.* Lima: Univsersidad San Martin de Porres.

ANEXOS

ANEXO 1: MATRÍZ DE CONSISTENCIA

TÍTULO "LA CONTABILIDAD GUBERNAMENTAL Y SU INCIDENCIA EN LOS ESTADOS PRESUPUESTARIOS EN LA UNIDAD DE GESTIÓN EDUCATIVA LOCAL TACNA PERIODO 2019 - 2020

PROBLEMAS	OBJETIVO	HIPÓTESIS	VARIABLES	INDICADORES	INSTRUMENTOS
PROBLEMA GENERAL	**OBJETIVO GENERAL**	**HIPÓTESIS GENERAL**			
¿De qué manera la contabilidad gubernamental incide en los estados presupuestarios en la Unidad de Gestión Educativa Local Tacna periodo 2019-2020?	Establecer si la Contabilidad Gubernamental incide en los estados presupuestarios la Unidad de Gestión Educativa Local Tacna periodo 2019-2020	La contabilidad gubernamental incide significativamente en los estados presupuestarios de la Unidad de Gestión Educativa Local Tacna, periodo 2019-2020	**VARIABLE INDEPENDIENTE (X)** **CONTABILIDAD GUBERNAMENTAL**	1. Ley General del Sistema Nacional de Contabilidad normativa 2. Normas Internacionales de Contabilidad del Sector Publico NIC SP 3. Principios de Contabilidad Generalmente Aceptados	A. Fichas o formularios de observación B. Cuestionario de encuestas
				1. Integridad Gubernamental y Comisiones de Ética. 2. Dirección General de Ética e integridad gubernamental. 3. Código de Ética.	
				1. Investigación Contable 2. Registro Contable 3. Interpretación de Normas contables	
				1. Modulo administrativo 2. Modulo Contable 3. Modulo procesos Presupuestario	
PROBLEMA ESPECÍFICOS	**OBJETIVO ESPECÍFICOS**	**HIPÓTESIS ESPECÍFICAS**			
A. ¿De qué manera la uniformidad incide en los estados presupuestarios inciden con la uniformidad en la Unidad de Gestión Educativa Local Tacna periodo 2019-2020?	A. Establecer si la uniformidad incide en los estados presupuestarios en la Unidad de Gestión Educativa Local Tacna 2019-2020	A. La uniformidad incide significativamente en los estados presupuestarios en la Unidad de Gestión Educativa Local Tacna 2019-2020	**VARIABLE DEPENDIENTE (Y):** **ESTADOS PRESUPUESTARIOS**	1. Ingresos corrientes 2. Financiamiento 3. Gastos públicos 4. Recursos públicos	A. Fichas o formularios de observación B. Cuestionario de encuestas

B. ¿De qué manera la integridad incide en los estados presupuestarios de la Unidad de Gestión Educativa Local Tacna 2019-2020?	B. Establecer si la Integridad incide en los estados presupuestarios en la Unidad de Gestión Educativa Local Tacna 2019-2020.	B. La integridad incide significativamente en los estados presupuestarios en la Unidad de Gestión Educativa Local Tacna 2019-2020			
C. ¿De qué manera los procesos contables inciden en estados presupuestarios en la Unidad de Gestión Educativa Local Tacna periodo 2019-2020?	C. Establecer si los Procesos Contables inciden en los estados presupuestarios en la Unidad de Gestión Educativa Local Tacna 2019-2020	C. Los procesos contables inciden significativamente en los estados presupuestarios en la Unidad de Gestión Educativa Local Tacna 2019-2020		1. Ingresos corrientes y transferencias 2. Gastos Corrientes 3. Ingresos de capital 4. Gastos de Capital	
D. ¿De qué manera el SIAF incide en los estados presupuestarios en la Unidad de Gestión Educativa Local Tacna periodo 2019-2020?	D. Establecer si el SIAF inciden en los Estados Presupuestarios en la Unidad de Gestión Educativa Local Tacna 2019-2020	D. El SIAF incide significativamente en los estados presupuestarios en la Unidad de Gestión Educativa Local Tacna 2019-2020			
E. ¿De qué manera el estado de ejecución del presupuesto de ingresos y gastos – EP1, incide con la contabilidad gubernamental en la Gestión Educativa Local Tacna periodo 2019-2020?	E. Establecer si el Estado de Ejecución del presupuesto de Ingresos y Gastos – EP1, incide con la Contabilidad Gubernamental en la Gestión Educativa Local Tacna periodo 2019-2020.	E. El estado de ejecución del presupuesto de ingresos y gastos - EP1, incide significativamente con la contabilidad gubernamental en la Gestión Educativa Local Tacna periodo 2019-2020.			
F. ¿De qué manera el estado de fuentes y uso de fondos - EP2, incide en la contabilidad gubernamental con la Gestión Educativa Local Tacna periodo 2019-2020?	F. Establecer si el Estado de fuentes y uso de fondos - EP2, incide con la Contabilidad Gubernamental con la Gestión Educativa Local Tacna periodo 2019-2020.	F. El estado de fuente y uso de fondos – EP2, incide significativamente con la contabilidad gubernamental en la Gestión Educativa Local Tacna periodo 2019-2020.		1. Servicios generales 2. Servicios Sociales Servicios Económicos	
G. ¿De qué manera la clasificación funcional del gasto – EP3, incide en la contabilidad gubernamental con la Gestión Educativa Local Tacna periodo 2019-2020?	G. Establecer si la clasificación funcional del gasto – EP3, incide con la Contabilidad Gubernamental con la Gestión Educativa Local Tacna periodo 2019-2020	G. La clasificación funcional del gasto – EP3, incide significativamente con la contabilidad gubernamental en la Gestión Educativa Local Tacna periodo 2019-2020.			

H. ¿De qué manera la distribución geográfica del gasto – EP4, incide en la contabilidad gubernamental con la Gestión Educativa Local Tacna periodo 2019-2020?	H. Establecer si la distribución geográfica del gasto – EP4, incide en la Contabilidad Gubernamental con la Gestión Educativa Local Tacna periodo 2019-2020.	H. La distribución geográfica del gasto – EP4, incide significativamente con la contabilidad gubernamental en la Gestión Educativa Local Tacna periodo 2019-2020.		1. Departamentos 2. Presupuesto Institucional Modificado - PIM 3. Ejecución	

ANEXO 2: INSTRUMENTOS DE RECOLECCIÓN DE DATOS Y EL INFORME DE OPINIÓN POR EXPERTO EN MATERIA

OPERACIONALIZACIÓN DE VARIABLES

Variable independiente

Variables	Definición operacional	Dimensiones (para variables complejas)	Indicadores	Tipo de variables
CONTABILIDAD GUBERNAMENTAL	Basado de leyes, normas, principios, procesos, investigación, utilizando el sistema SIAF dentro de las entidades del estado peruano, para obtener un buen equilibrio y control como gestión y financiero.	Uniformidad	1. Ley de del Sistema Nacional de Contabilidad normativa.	Cuantitativa
			2. Normas Internacionales de Contabilidad del sector público NIC - SP.	
			3. Principios de Contabilidad Generalmente Aceptados	
		Integridad	1. Integridad Gubernamental y Comisiones de Ética.	
			2. Dirección General de Ética e Integridad Gubernamental.	
			3. Código de Ética	
		Procesos Contables	1. Investigación contable.	
			2. Registro Contable	
			3. Interpretación de Normas Contables	
		SIAF	1. Módulo Administrativo	
			2. Módulo Presupuestario	
			3. Módulo Contable	

Variable dependiente

Variable	Definición operacional	Dimensiones (para variables complejas)	Indicadores	Tipo de variables
ESTADOS PRESUPUESTARIOS	Los estados presupuestarios se basan en programación, en ejecución de ingresos y gastos de acuerdo a las metas y objetivos propuestos por cada entidad	Estados de ejecución del presupuesto de ingresos y gastos - EP1.	5. Ingresos corrientes	Cuantitativa
			6. Financiamiento	
			7. Gastos públicos	
			8. Recursos públicos	
		Estados de fuente y uso de fondos - EP2.	1. Ingresos corrientes y transferencias	
			2. Gastos corrientes	
			3. Ingresos del capital	
			4. Gastos del capital	
		Clasificación funcional del gasto - EP3.	1. Servicios Generales	
			2. Servicios Sociales	
			3. Servicios Económicos	
		Distribución Geográfica del Gasto - EP4	1. Departamentos	
			2. Presupuesto Institucional Modificado -PIM	
			3. Ejecución	

Validación de expertos

INFORME DE OPINION DE EXPERTOS DEL INSTRUMENTO DE INVESTIGACIÓN

I. DATOS GENERALES

1.1. Apellidos y Nombres del informante (Experto): Laurente Gauna Fredy

1.2. Grado Académico: Doctor.

1.3. Profesión: CONTADOR

1.4. Institución donde labora: Ministerio de Agricultura de Tacna

1.5. Cargo que desempeña: CONTADOR GENERAL

1.6. Denotaciones del instrumento:

1.7. Autor del instrumento: Freddy Roland Clemente Flores

1.8. Programa de Postgrado:

II. VARIACIÓN

INDICADORES DE EVALUACIÓN DEL INTRUMENTO	CRITERIOS Sobre los items de instrumento	MUY MALO (1)	MALO (2)	REGULAR (3)	BUENO (4)	MUY BUENO (5)
1. CLARIDAD	ESTAN FORMULADOS CON LENGUAJE APROPIADO QUE FACILITA SU COMPRENSIÓN.					X
2. OBJETIVIDAD	ESTAN EXPRESADOS EM CONSDUCTAS OBSERVABLES, MEDIBLES.				X	
3. CONSISTENCIA	EXISTE UNA ORGANIZACIÓN LÓGICA EN LOS CONTENIDOS Y RELACIÓN CON TEORIA.					X
4. COHERENCIA	EXISTE RELACIÓN DE LOS CONTENIDOS CON LOS INDICADORES DE LA VARIABLE.					X
5. PERTINENCIA	LAS CATEGORIAS DE RESPUESTAS Y SUS VALORES SON APROPIADOS.					X
6. SUFICIENCIA	SON SUFICIENTES LA CANTIDAD YU CALIDAD DE ITEMS PRESENTADOS EN EL INSTRUMENTO.					X
SUMATORIA PÁRCIAL					4	25
SUMATORIA TOTAL						29

III. RESULTADOS DE VALIDACIÓN

3.1. Valoración total Cuantitativa:

3.2. Opinión: FAVORABLE ……X… DEBE MEJORAR …… NO FAVORABLE ……

Tacna, 19 de noviembre del 2023

Firma:

Dr. Mgr. CPC MAT. No 13-520 FREDY LAURENTE GAUNA

INFORME DE OPINIÓN DE EXPERTOS DEL INSTRUMENTO DE INVESTIGACIÓN

I. DATOS GENERALES:

1.1. Apellidos y nombres del informante (Experto): Mendoza Huayta, Eloy Aníbal

1.2. Grado Académico: Magister en Gestión Pública

1.3. Profesión: Ingeniero de Sistemas

1.4. Institución donde labora: UGel Tacna

1.5. Cargo que desempeña: Estadístico

1.6. Denominación del Instrumento: .....

1.7. Autor del Instrumento: Freddy Roland Clemente Flores

1.8. Programa de Postgrado: .....

II. VARIACIÓN:

INDICADORES DE EVALUACIÓN DEL INSTRUMENTO	CRITERIOS Sobre los ítem de instrumento	MUY MALO	MALO	REGULAR	BUENO	MUY BUENO
		1	2	3	4	5
1. CLARIDAD	Están formulados con lenguaje apropiado que facilita su comprensión				X	
2. OBJETIVIDAD	Están expresado en conductas observables, medibles					X
3. CONSISTENCIA	Existe una organización lógica en los contenidos y relación con la teoría				X	
4. COHERENCIA	Existe relación de los contenidos con los indicadores de la variable				X	
5. PERTINENCIA	Las categorías de respuestas y sus valores son apropiados				X	
6. SUFICIENCIA	Son suficiente la cantidad y calidad de ítems presentados en el instrumento				X	
	SUMATORIA PARCIAL					
	SUMATORIA TOTAL					

III. RESULTADOS DE LA VALIDACIÓN

3.1. Valoración total cuantitativa: _____

3.2. Opinión: FAVORABLE X DEBE MEJORAR _____ NO FAVORABLE _____

3.3. Observaciones: _____

Tacna, 02 de Febrero del 2024

Firma

INFORME DE OPINION DE EXPERTOS DEL INSTRUMENTO DE INVESTIGACIÓN

I. DATOS GENERALES

1.1. Apellidos y Nombres del informante (Experto): Velasquez Rojas Jorge Gustavo

1.2. Grado Académico: MAGÍSTER EN CIENCIAS

1.3. Profesión: Licenciado

1.4. Institución donde labora: Universidad Nacional Jorge Basadre Grohmann

1.5. Cargo que desempeña: Docente-Asesor

1.6. Denotaciones del instrumento:

1.7. Autor del instrumento: Freddy Roland Clemente Flores

1.8. Programa de Postgrado:

II. VARIACIÓN

INDICADORES DE EVALUACIÓN DEL INTRUMENTO	CRITERIOS Sobre los ítems de instrumento	MUY MALO (1)	MALO (2)	REGULAR (3)	BUENO (4)	MUY BUENO (5)
1. CLARIDAD	ESTAN FORMULADOS CON LENGUAJE APROPIADO QUE FACILITA SU COMPRENSIÓN.					X
2. OBJETIVIDAD	ESTAN EXPRESADOS EM CONSDUCTAS OBSERVABLES, MEDIBLES.				X	
3. CONSISTENCIA	EXISTE UNA ORGANIZACIÓN LÓGICA EN LOS CONTENIDOS Y RELACIÓN CON TEORIA.				X	
4. COHERENCIA	EXISTE RELACIÓN DE LOS CONTENIDOS CON LOS INDICADORES DE LA VARIABLE.					X
5. PERTINENCIA	LAS CATEGORIAS DE RESPUESTAS Y SUS VALORES SON APROPIADOS.				X	
6. SUFICIENCIA	SON SUFICIENTES LA CANTIDAD Y CALIDAD DE ITEMS PRESENTADOS EN EL INSTRUMENTO.				X	
SUMATORIA PÁRCIAL					16	10
SUMATORIA TOTAL						26

III. RESULTADOS DE VALIDACIÓN

3.1. Valoración total Cuantitativa:

3.2. Opinión: FAVORABLE ……X… DEBE MEJORAR …… NO FAVORABLE ……

Tacna, 19 de noviembre del 2023

Firma:

Jorge Gustavo Velasquez Rojas
"Lic. EN INVESTIGACIÓN OPERATIVA"
"COMAP: 2232"

MSc. COMAP. No 2232 JORGE GUSTAVO VELASQUEZ ROJAS

CUESTIONARIO

Fecha de recolección: ___/___/___ N° de Cuestionario: ___

Elaborado por: Freddy Roland Clemente Flores

INTRODUCCIÓN:

El presente cuestionario, tiene por finalidad recolectar información relacionada sobre la contabilidad gubernamental y su incidencia en los estados presupuestarios de la Unidad de Gestión Educativa Local Tacna periodo 2019 -2020.

INSTRUCCIONES:

Lea detenidamente las preguntas enunciadas y responda marcando con un aspa (x) que a su criterio considere correcta.

SIEMPRE	CASI SIEMPRE	ALGUNAS VECES	CASI NUNCA	NUNCA
5	4	3	2	1

PREGUNTAS	VALORIZACIÓN				
	5	4	3	2	1
VARIABLE INDEPENDIENTE: CONTABILIDAD GUBERNAMENTAL					
UNIFORMIDAD					
¿Evalúa el contador general, la Ley General del Sistema Nacional de Contabilidad?					
¿El contador general hace conocer a su personal sobre la Ley General del Sistema Nacional de Contabilidad normativa?					
¿Evalúa el contador general las Normas Internacionales de Contabilidad del Sector Publico – NIC SP?					
INTEGRIDAD					
¿El contador general hace conocer la ética integridad gubernamental a los trabajadores de la entidad?					
¿El administrador de la institución hace conocer la ética de la integridad a los trabajadores?					
¿El director de la UGEL hace conocer el código de ética a los trabajadores?					
PROCESOS CONTABLES					
¿El contador general aplica la investigación contable en los asientos contables?					
¿El contador general aplica los procedimientos de los registros contables de la institución?					
¿El contador General analiza la interpretación de las normas contables?					
SIAF					
¿Evalúa el responsable de informática de la entidad el módulo administrativo del SIAF?					

¿Evalúa el contador General los registros contables de cada operación?					
¿Evalúa el responsable de presupuesto el módulo presupuestario?					
VARIABLE DEPENDIENTE: ESTADOS PRESUPUESTARIOS					
ESTADO DE EJECUCIÓN DEL PRESUPUESTO DE INGRESOS Y GASTO - EP1					
¿El responsable de presupuesto evalúa los ingresos y gastos de EP1?					
¿El responsable de presupuesto evalúa el financiamiento de la entidad?					
¿El responsable de presupuesto da a conocer a sus trabajadores sobre los recursos públicos de la entidad?					
ESTADOS DE FUENTE Y USO DE FONDOS - EP2					
¿El responsable de presupuesto evalúa la fuente y el uso de fondos del EP2?					
¿El responsable de presupuesto evalúa los gastos corrientes de la entidad?					
¿El contador y el responsable de presupuesto evalúa las operaciones de ingresos y gastos de capital de la entidad?					
CLASIFICACIÓN FUNCIONAL DEL GASTO - EP3					
¿El contador evalúa en las distintas etapas de los procesos dentro de los estados presupuestarios?					
¿El responsable de presupuesto es eficiente al momento de clasificar los servicios generales?					
¿El responsable de presupuesto evalúa al momento de clasificar los servicios sociales?					
DISTRIBUCIÓN GEOGRÁFICA DEL GASTO - EP4					
¿El director de la UGEL conoce sobre el presupuesto institucional Modificado?					
¿El director de la UGEL conoce sobre las evaluaciones Presupuesto institucional de Apertura?					
¿El área Administrativa de la UGEL conoce las metas y las ejecuciones presupuestales?					

ANEXO 3

DECLARACIÓN JURADA DE LA AUTORIZACIÓN

Yo, Freddy Roland Clemente Flores, identificado con DNI. N° 48680398, de la Facultad de Contabilidad y Finanzas de la Universidad Latinoamericana CIMA declaro bajo juramento, autorizar, en merito a la Resolución del Consejo Directivo N° 033-2016-SUNEDU/CD del Reglamento del Registro Nacional de Trabajos de Investigación para Optar Grados Académicos y Títulos Profesionales, registrar mi trabajo de investigación para optar el: Título de Contador Público.

☐ a) **Acceso abierto**; tiene la característica de ser público y accesible al documento a texto completo por cualquier tipo de usuario que consulte el repositorio.

☒ b) **Acceso restringido**; solo permite el acceso al registro del metadato con información básica, mas no al texto completo, ocurre cuando el autor de la información expresamente no autoriza su difusión, de acuerdo con lo declarado en el anexo N° 2 del presente Reglamento. En caso que el autor del trabajo de investigación elija la opción restringida, se colgará únicamente los datos del autor y el resumen del trabajo de investigación.

…….

Freddy Roland Clemente Flores

Autor (Firma)

ANEXO 4

DECLARACIÓN JURADA DE AUTORÍA

Yo, Freddy Roland Clemente Flores, identificado con DNI N° 48680398, egresado (a) de la carrera de Contabilidad y Finanzas declaro bajo juramento ser autor (a) de la Tesis denominada: "LA CONTABILIDAD GUBERNAMENTAL Y SU INCIDENCIA EN LOS ESTADOS PRESUPUESTARIOS DE LA UNIDAD DE GESTION EDUCATIVA LOCAL TACNA PERIODO 2019-2020". Además de ser un trabajo original, de acuerdo a los requisitos establecidos en el artículo pertinente del Reglamento de Grados y Títulos de la Universidad Latinoamericana CIMA.



……

Freddy Roland Clemente Flores

Autor (Firma)

ANEXO 5

BASE DE DATOS DEL TRABAJO DE CAMPO

N°	V1: CONTABILIDAD GUBERNAMENTAL												V2: ESTADOS PRESUPUESTARIOS											
	D1			D2			D3			D4			D1			D2			D3			D4		
	1	*2*	*3*	*4*	*5*	*6*	*7*	*8*	*9*	*10*	*11*	*12*	*13*	*14*	*15*	*16*	*17*	*18*	*19*	*20*	*21*	*22*	*23*	*24*
1	4	4	5	4	3	5	5	5	4	5	5	5	5	4	3	4	5	5	4	4	4	4	4	5
2	5	3	3	4	3	4	4	3	3	5	5	5	4	4	4	4	3	4	3	3	4	5	5	5
3	4	4	4	4	4	4	4	4	4	5	4	4	4	4	4	4	4	4	4	4	4	4	5	5
4	5	5	5	4	4	5	4	4	4	3	5	5	5	5	5	4	5	5	5	5	5	5	5	4
5	5	4	4	3	5	3	5	5	5	2	5	5	5	5	5	5	5	4	3	5	4	5	4	5
6	5	5	4	4	4	3	4	4	4	3	4	3	3	3	4	4	4	3	4	4	4	3	3	4
7	4	3	4	4	2	2	4	4	4	3	1	1	4	5	5	4	4	4	4	4	4	5	5	5
8	3	3	4	5	3	4	3	5	5	3	5	5	4	4	4	4	4	4	4	4	4	5	5	5
9	4	4	5	4	5	4	4	5	5	5	4	4	5	5	5	5	4	4	4	5	5	5	5	5
10	4	4	4	4	5	5	5	5	5	5	5	5	5	5	5	5	5	5	5	5	5	5	5	5
11	4	5	4	4	4	4	4	4	4	5	5	5	4	4	4	4	4	4	5	4	5	5	5	5
12	3	3	4	4	4	4	3	3	3	2	3	2	3	4	2	3	3	2	3	3	2	4	4	3
13	4	4	5	5	5	5	5	5	5	5	5	5	5	5	5	5	5	5	5	5	5	5	5	5
14	4	4	4	4	4	3	5	5	5	5	5	5	4	4	4	4	4	4	4	4	4	5	5	4
15	5	3	4	3	4	5	5	5	5	4	5	5	5	5	3	5	5	5	5	5	4	5	4	5
16	4	5	4	5	5	5	5	5	5	5	5	5	4	4	3	4	4	4	5	5	4	4	4	5
17	2	2	2	3	4	2	3	3	2	4	3	3	3	4	4	3	4	4	3	4	4	4	4	4
18	2	2	3	3	3	3	3	3	3	4	3	4	4	4	4	4	4	4	4	4	4	4	4	4
19	4	5	2	5	5	5	4	4	5	1	3	5	3	4	5	2	4	4	2	3	1	5	5	5

20	3	2	3	3	4	3	3	4	4	3	3	4	4	5	4	4	4	4	3	3	3	5	5	4
21	5	5	5	3	3	2	4	5	5	4	4	4	4	4	4	5	5	5	5	3	3	4	4	5
22	4	4	4	3	5	4	4	4	4	4	4	4	4	4	3	3	4	4	4	4	3	4	4	5
23	5	4	5	4	2	2	5	5	5	5	5	4	5	5	4	5	5	5	5	5	5	1	1	1
24	4	4	4	4	3	4	4	3	3	4	4	4	5	4	5	5	4	4	5	4	4	5	5	5

VALIDACIÓN DE INSTRUMENTOS

N°	V1: CONTABILIDAD GUBERNAMENTAL												V2: ESTADOS PRESUPUESTARIOS												TOTAL
	D1			D2			D3			D4			D1			D2			D3			D4			
	p1	p2	p3	p4	p5	p6	p7	p8	p9	p10	p11	p12	p13	p14	p15	p16	p17	p18	p19	p20	p21	p22	p23	p24	
1	3	2	3	3	4	3	3	4	4	3	3	4	4	5	4	4	4	4	3	3	3	5	5	4	87
2	5	5	5	3	3	2	4	5	5	4	4	4	4	4	4	5	5	5	5	3	3	4	4	5	100
3	4	4	4	3	5	4	4	4	4	4	4	4	4	4	3	3	4	4	4	4	3	4	4	5	94
4	5	4	5	4	2	2	5	5	5	5	5	4	5	5	4	5	5	5	5	5	5	1	1	1	98
5	4	4	4	4	3	4	4	3	3	4	4	4	5	4	5	5	4	4	5	4	4	5	5	5	100
6	2	3	3	2	2	3	2	3	4	4	3	3	3	3	2	2	4	3	3	4	3	4	3	4	72
7	4	4	4	4	4	4	3	4	4	5	4	4	4	3	3	3	3	4	4	4	4	4	4	4	92
8	5	5	5	5	5	5	5	5	5	5	5	5	5	5	5	5	5	5	5	5	5	5	5	5	120
9	4	4	3	3	3	3	3	4	5	4	4	4	4	4	4	4	4	4	4	4	4	4	4	4	92
10	2	1	3	2	4	2	4	3	4	4	4	2	4	4	4	4	4	4	4	3	4	4	3	4	81
11	4	3	3	3	3	3	3	3	3	3	2	3	4	2	3	2	2	2	2	2	3	3	3	3	67
12	4	4	5	5	4	3	5	4	4	4	4	5	4	4	5	4	4	4	4	4	5	4	4	5	102
13	3	4	3	2	3	2	3	3	3	4	3	3	3	3	3	3	3	3	3	3	3	3	3	3	72
14	3	3	3	3	2	2	3	3	3	5	5	3	3	5	5	5	4	3	5	5	4	3	3	3	86
15	3	3	3	2	2	2	2	2	3	3	3	2	2	2	2	3	3	3	2	2	2	3	3	2	59
16	3	3	3	3	3	3	2	3	2	2	3	2	3	2	3	3	2	2	3	3	2	3	3	2	63
17	4	4	4	4	3	4	4	3	3	4	4	4	5	4	5	5	4	4	5	4	4	5	5	5	100

K (n° ítems)	24
$\sum Vi$	21.213
Vt	272.310
$1-(\sum Vi)/Vt$	1.05882353
$K/(K-1)$	0.922
Absoluto s2	0.922
α	0.976

Fórmula alfa de Cronbach

$$\alpha = \frac{K}{K-1}\left[1-\frac{\sum Vi}{Vt}\right]$$

18	2	3	3	2	2	3	2	3	4	4	3	3	3	3	2	2	4	3	3	4	3	4	3	4	72
19	4	4	4	4	4	4	3	4	4	5	4	4	4	3	3	3	3	4	4	4	4	4	4	4	92
20	5	5	5	5	5	5	5	5	5	5	5	5	5	5	5	5	5	5	5	5	5	5	5	5	120
21	4	4	3	3	3	3	3	4	5	4	4	4	4	4	4	4	4	4	4	4	4	4	4	4	92
22	2	1	3	2	4	2	4	3	4	4	4	2	4	4	4	4	4	4	4	3	4	4	3	4	81
23	4	3	3	3	3	3	3	3	3	3	2	3	4	2	3	2	2	2	2	2	3	3	3	3	67
24	4	4	5	5	4	3	5	4	4	4	4	5	4	4	5	4	4	4	4	4	5	4	4	5	102
25	3	4	3	2	3	2	3	3	3	4	3	3	3	3	3	3	3	3	3	3	3	3	3	3	72
ESTADÍSTICOS																									
VARIANZA	0.92	1.09	0.73	1.11	0.89	0.87	1.01	0.67	0.72	0.58	0.71	0.92	0.61	0.99	1.04	1.14	0.79	0.81	1	0.82	0.81	0.83	0.91	1.22	

ANEXO 6: PANEL DE FOTOS Y EVIDENCIAS




REGION
TACNA
GESTION


AVOL
ALCOHOL EN GEL
ANTIBACTERIAL

ANEXO 7

SOLICITUD A LA ENTIDAD PARA EFECTUAR EL TRABAJO DE INVESTIGACIÓN

"AÑO DEL BICENTENARIO DEL PERÚ: 200 AÑOS DE INDEPENDENCIA"

"Aquí se forman los Nuevos Empresarios del Perú y de América Latina"

CARTA DE PRESENTACIÓN

Carta Nro. 010-2021-FCF-ULC

Tacna, 16 de agosto del 2021

SEÑORES
UNIDAD DE GESTION EDUCATIVA LOCAL TACNA

Presente. –

Tengo el agrado de dirigirme a Usted, para saludarlo cordialmente y manifestarle que, de acuerdo al Reglamento de Grados y Títulos de la universidad Latinoamericana CIMA, para optar el título de Contador Público, el estudiante deberá realizar encuesta al Personal de la **Unidad de Gestión Educativa Local Tacna** para acreditar su proyecto de tesis.

Para tal efecto, me permito presentarle a la Sr. **FREDDY ROLAND CLEMENTE FLORES** identificada con **DNI N° 48680398**, bachiller de la Escuela Profesional de Contabilidad y Finanzas de la Universidad Latinoamericana CIMA.

De conformidad con las normas establecidas por el Reglamento de Grados y Títulos.

En la oportunidad reitero a usted mis consideraciones más distinguidas

Atentamente.

UNIVERSIDAD LATINOAMERICANA CIMA
TACNA - PERÚ

Dr. Fredy LaurenteGauna
DECANO DE LA FACULTAD DE CONTABILIDAD Y FINANZAS

Cc. Archivo
CP202 1FCF10ULC

Facebook.com/ULCIMA
Teléfono (052) 412140

www.ulc.edu.pe

"AÑO DEL BICENTENARIO DEL PERÚ: 200 AÑOS DE INDEPENDENCIA"

"Aquí se forman los Nuevos Empresarios del Perú y de América Latina"

CARTA DE PRESENTACIÓN

Carta Nro. 011-2021-FCF-ULC

Tacna, 16 de agosto del 2021

SEÑORES
DIRECCION REGIONAL DE EDUCACION TACNA

Presente. –

Tengo el agrado de dirigirme a Usted, para saludarlo cordialmente y manifestarle que, de acuerdo al Reglamento de Grados y Títulos de la universidad Latinoamericana CIMA, para optar el título de Contador Público, el estudiante deberá realizar encuesta al Personal de la **Dirección Regional de Educación Tacna** para acreditar su proyecto de tesis.

Para tal efecto, me permito presentarle a la Sr. **FREDDY ROLAND CLEMENTE FLORES** identificada con **DNI N° 48680398**, bachiller de la Escuela Profesional de Contabilidad y Finanzas de la Universidad Latinoamericana CIMA.

De conformidad con las normas establecidas por el Reglamento de Grados y Títulos.

En la oportunidad reitero a usted mis consideraciones más distinguidas

Atentamente.

UNIVERSIDAD LATINOAMERICANA CIMA
TACNA - PERÚ

Dr. Fredy LaurenteGauna
DECANO DE LA FACULTAD DE CONTABILIDAD Y FINANZAS

Cc. Archivo
CP202 IFCF I ULC

Facebook.com/ULCIMA
Teléfono (052) 412140

www.ulc.edu.pe

"Decenio de la igualdad de oportunidades para mujeres y hombres"
"Año de Bicentenario del Perú: 200 años de independencia"

Tacna, 17 de Agosto de 2021

Carta N° 001-FRCF-2021

SEÑOR

Mgr. VICTOR PEDRO FRANCO CASTRO

Director de la Unidad de Gestion Educativa Local Tacna

Av. Jorge Basadre Grohmann N° 415

Tacna-Tacna-Tacna

PRESENTE.-

ASUNTO: ***Solicito autorización para la aplicación de instrumentos de investigación***

Tengo el agrado de dirigirme a usted, para saludarlo cordialmente y hacer de su conocimiento que vengo realizando la tesis denominada **"LA CONTABILIDAD GUBERNAMENTAL Y SU INCIDENCIA EN LOS ESTADOS PRESUPUESTARIOS DE LA UNIDAD DE GESTION EDUCATIVA LOCAL TACNA PERIODO 2019-2020",** con la finalidad de optar el título profesional de Contador Público de la Universidad Latinoamericana CIMA – Tacna.

En tal sentido, solicito la autorización de poder aplicar los instrumentos que están dirigidos al personal administrativo de la Unidad de Gestion Educativa Local Tacna, recolectando información para fines estrictamente académicos con el compromiso de no alterar el normal desarrollo de las actividades del personal.

Cabe mencionar, que respetan los criterios éticos de confidencialidad anonimato y libertad de participación.

Sin otro particular, con la seguridad de contar con su audiencia queda de usted.

Atentamente.

Bach. Freddy Roland Clemente Flores
DNI: 48680398

Año del Bicentenario, de la consolidación de la Independencia y de la conmemoración de las Heroicas batallas de Junín y Ayacucho

INFORME No 002-2024-GMP

AL	**DRA. HERMINIA SARMIENTO CHAMBI** **DECANO DE LA FACULTAD DE CONTABILIDAD Y FINANZAS DE LA ULC**
DE	**MAG. CPC. GARY EDMUNDO MONTES DE OCA PEREZ** **DOCENTE ASESOR**
ASUNTO	**CONFORMIDAD DE TESIS FINAL**
FECHA	**01.04.2024**

Me es grato saludarlo y a la vez informarle lo siguiente:

Me dirijo a usted para expresarle mi más cordial saludo e informar que mediante **RESOLUCION No 053-2021-CFCF-ULC,** con fecha 29 de mayo del 2021, se me asigno como Docente Asesor del Plan de Tesis titulado **"LA CONTABILIDAD GUBERNAMENTAL Y SU INCIDENCIA EN LOS ESTADOS PRESUPUESTARIOS DE LA UNIDAD DE GESTIÓN EDUCATIVA LOCAL TACNA PERIODO 2019-2020 TACNA",** presentado por el Bachiller FREDDY ROLAND CLEMENTE FLORES, de la Facultad de Contabilidad y Finanzas para optar el título profesional de Contador Público.

En tal sentido, otorgo mi **CONFORMIDAD A LA TESIS FINAL** antes mencionado. Por lo que solicito su trámite correspondiente de acuerdo al reglamento.

Es todo cuanto informo a Usted, agradeciendo su atención a lo solicitado.

Atentamente,

Mag. C.P.C Gary E. Montes de Oca Pérez
Matrícula No 1062

Tacna, 21 MAR. 2024

OFICIO N° 577 -2024-URRHH-D-UGEL.T/DRET/GOB.REG.TACNA

Señor:
PROF. FREDDY ROLAND CLEMENTE FLORES
Dirección: PROMUVI La Unión Mz. 101 Lote 3 Distrito Coronel Gregorio Albarracín Lanchipa
Correo electrónico: freddy9005@hotmail.com

PRESENTE.-

ASUNTO : Comunica respuesta

REFERENCIA : Exp. N° 16018-2023
Exp. N° 07207-2024

Me dirijo a usted, para expresarle un cordial saludo y hacer de su conocimiento, en atención a los expedientes de la referencia, que se le ha concedido las facilidades a efectos de realizar la aplicación de Instrumentos de Investigación al personal que labora en nuestra entidad, para el desarrollo de su Tesis denominada "La Contabilidad Gubernamental y su Incidencia de los Estados Presupuestarios de la Unidad de Gestión Educativa Local Tacna periodo 2019-2020".

Sin otro particular, hago propicia la ocasión para expresarle los sentimientos de mi mayor consideración.

Atentamente,

GOBIERNO REGIONAL DE TACNA
Unidad Ejecutiva UGEL - Tacna
DIRECCIÓN REGIONAL DE EDUCACIÓN
- Personal -

GOBIERNO REGIONAL DE TACNA
ABOG. JUDITH ANGELA RAMOS ALFARO
RESPONSABLE DE LA UNIDAD DE RECURSOS HUMANOS
UGEL TACNA

.IARA/R URRHH (F)
MBRLL/ESP.ADM

Tacna, 25 de junio de 2024.

CONSTANCIA

Por medio de la presente se hace constar que la TESIS titulada: "LA CONTABILIDAD GUBERNAMENTAL Y SU INCIDENCIA EN LOS ESTADOS PRESUPUESTARIOS DE LA UNIDAD DE GESTIÓN EDUCATIVA LOCAL TACNA PERIODO 2019-2020", que tiene como autor al Bach. FREDDY ROLAND CLEMENTE FLORES, egresado de la FACULTAD DE CONTABILIDAD Y FINANZAS de la UNIVERSIDAD LATINOAMERICANA CIMA DE TACNA, para obtener el TÍTULO PROFESIONAL de CONTADOR PÚBLICO, ha sido revisada en relación a los aspectos fundamentales de la lingüística, ortografía y el uso pertinente del idioma.

Constancia que se emite en la ciudad de Tacna para los fines que se estime conveniente.

Jurado Revisor : **ROMULO HUARAHUARA VILCHES**
CPPe 2400516186

C_N°22_06/24_RHV/06:15